



Año del Bicentenario del Perú: 200 años de Independencia

**ENCUESTA + SIMULACRO DE
VOTACIÓN A NIVEL NACIONAL**

MAYO 2021

2° VUELTA ELECTORAL



SIMULACRO DE VOTACIÓN

Datos de la empresa

Ficha técnica

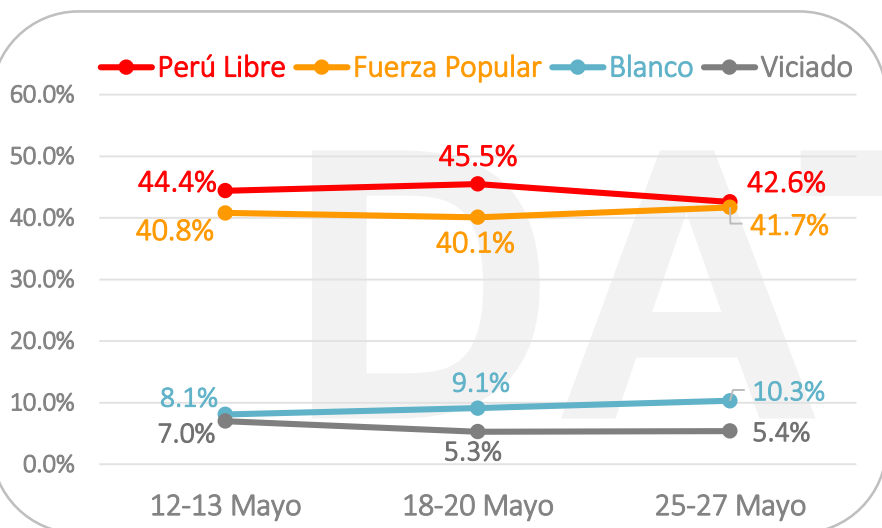
Encuestadora	Datum Internacional S.A.
N.º de registro	0002-REE / JNE
Financiamiento	Empresa Editora El Comercio
Objetivo del estudio	Conocer la intención voto presidencial de cara a la 2º vuelta
Grupo objetivo	Hombres y mujeres, de 18 a 70 años de edad, pertenecientes a todos los niveles socioeconómicos, considerando zonas urbana y rural
Ámbito	Nivel nacional
Tamaño de la población	22'353,779 electores residentes en el país (Electores EG 2021)
Tamaño de la muestra	1201 casos
Margen de error	+/- 2.8%
Nivel de confianza	95%
Representatividad	100%
Técnica	<p>Simulación de voto presencial, en el hogar.</p> <p>El simulacro de votación plantea al elector las circunstancias del momento de votación, solicitándole que materialice su intención de voto en un modelo de cédula de sufragio elaborado por DATUM. Así, el elector puede, sin mediación alguna y de manera anónima, expresar su voluntad electoral. Este método permite establecer la operatividad de la cédula y el conocimiento que el público tiene de la mecánica de sufragio. Los resultados obtenidos a través de esta técnica no pueden ser comparados con resultados obtenidos mediante encuestas de intención de voto, ya que son técnicas diferentes.</p>

Ficha técnica

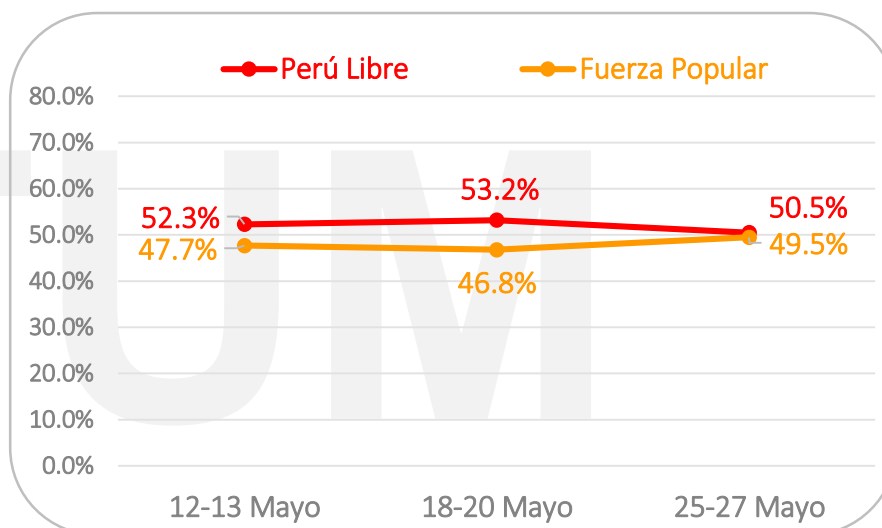
Tipo de muestreo	<p>El diseño muestral utilizado es de tipo probabilístico, polietápico, estratificado, proporcional al tamaño poblacional -total de electores- en cada estrato. Cada estrato está definido por la variable “región”.</p> <p>Cabe resaltar que, el análisis de resultados tiene un alcance regional (5 estratos), teniendo esto en cuenta, la muestra dentro de cada región se dividió de manera proporcional a la población electoral de cada departamento. Asimismo, la muestra asignada en el interior de cada departamento es distribuida proporcionalmente a los dominios: zona (urbana y rural), sexo, edad y nivel socioeconómico.</p> <p>Para la selección del entrevistado se procede con:</p> <ul style="list-style-type: none">• Sorteo aleatorio de mapas (UPM), lo que nos define la zona de trabajo.• Selección de viviendas (USM), de manera sistemática.• Elección del entrevistado (UTM), aleatorio en la vivienda.
Puntos de muestreo	Nacional urbano y rural (Amazonas, Ancash, Apurímac, Arequipa, Ayacucho, Cajamarca, Callao, Cusco, Huancavelica, Huánuco, Ica, Junín, La Libertad, Lambayeque, Lima, Lima Provincias, Loreto, Madre de Dios, Moquegua, Pasco, Piura, Puno, San Martín, Tacna, Tumbes, Ucayali)
Fecha de campo	25 al 27 de mayo de 2021
Publicación	28 de mayo de 2021
Página web, email	www.datum.com.pe , datum@datum.com.pe
Dirección	Jr. Contralmirante Montero 429. Oficina 7A. Magdalena del Mar. Lima-Perú

Elecciones Presidenciales 2º Vuelta

Votos Emitidos



Votos Válidos



	Total	REGIÓN				
		Lima	Norte	Centro	Sur	Oriente
Perú Libre	42.6%	27.0%	40.3%	69.0%	62.6%	41.7%
Fuerza Popular	41.7%	57.3%	41.3%	19.7%	20.4%	47.2%
Voto en blanco	10.3%	11.5%	11.3%	8.5%	9.2%	7.4%
Voto viciado	5.4%	4.2%	7.1%	2.8%	7.8%	3.7%

	Total	REGIÓN				
		Lima	Norte	Centro	Sur	Oriente
Perú Libre	50.5%	32.0%	49.4%	77.8%	75.4%	46.9%
Fuerza Popular	49.5%	68.0%	50.6%	22.2%	24.6%	53.1%

Total 100%. Base: 1013 casos válidos | Nacional



ENCUESTA DE INTENCIÓN DE VOTO

Datos de la empresa

Ficha técnica

Encuestadora	Datum Internacional S.A.
N.º de registro	0002-REE / JNE
Financiamiento	Empresa Editora El Comercio
Objetivo del estudio	Conocer la intención voto presidencial de cara a la 2º vuelta
Grupo objetivo	Hombres y mujeres, de 18 a 70 años de edad, pertenecientes a todos los niveles socioeconómicos, considerando zonas urbana y rural
Ámbito	Nivel nacional
Tamaño de la población	22'353,779 electores residentes en el país (Electores EG 2021)
Tamaño de la muestra	1201 encuestas efectivas
Margen de error	+/- 2.8%
Nivel de confianza	95%
Representatividad	100%
Técnica	Encuestas presenciales en el hogar

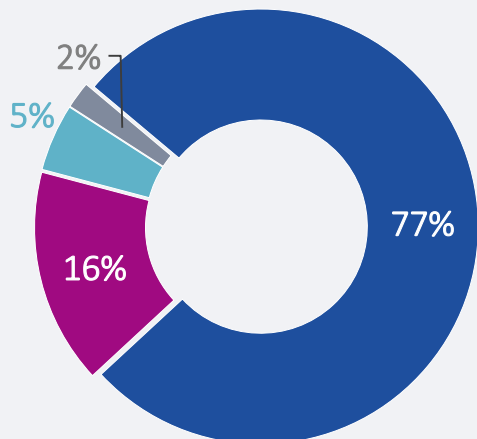
Ficha técnica

Tipo de muestreo	<p>El diseño muestral utilizado es de tipo probabilístico, polietápico, estratificado, proporcional al tamaño poblacional -total de electores- en cada estrato. Cada estrato está definido por la variable “región”.</p> <p>Cabe resaltar que, el análisis de resultados tiene un alcance regional (5 estratos), teniendo esto en cuenta, la muestra dentro de cada región se dividió de manera proporcional a la población electoral de cada departamento. Asimismo, la muestra asignada en el interior de cada departamento es distribuida proporcionalmente a los dominios: zona (urbana y rural), sexo, edad y nivel socioeconómico.</p> <p>Para la selección del entrevistado se procede con:</p> <ul style="list-style-type: none">• Sorteo aleatorio de mapas (UPM), lo que nos define la zona de trabajo.• Selección de viviendas (USM), de manera sistemática.• Elección del entrevistado (UTM), aleatorio en la vivienda.
Puntos de muestreo	Nacional urbano y rural (Amazonas, Ancash, Apurímac, Arequipa, Ayacucho, Cajamarca, Callao, Cusco, Huancavelica, Huánuco, Ica, Junín, La Libertad, Lambayeque, Lima, Lima Provincias, Loreto, Madre de Dios, Moquegua, Pasco, Piura, Puno, San Martín, Tacna, Tumbes, Ucayali)
Fecha de campo	25 al 27 de mayo de 2021
Publicación	28 de mayo de 2021
Página web, email	www.datum.com.pe , datum@datum.com.pe
Dirección	Jr. Contralmirante Montero 429. Oficina 7A. Magdalena del Mar. Lima-Perú

Decisión del voto

De cara a la 2° vuelta electoral para elegir al presidente de la república, ¿en cuál de las siguientes situaciones se encuentra en estos momentos?

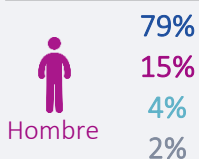
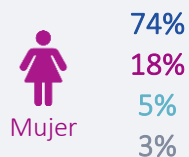
■ Ya tengo decidido ■ Estoy pensando ■ No lo he pensado ■ No sabe



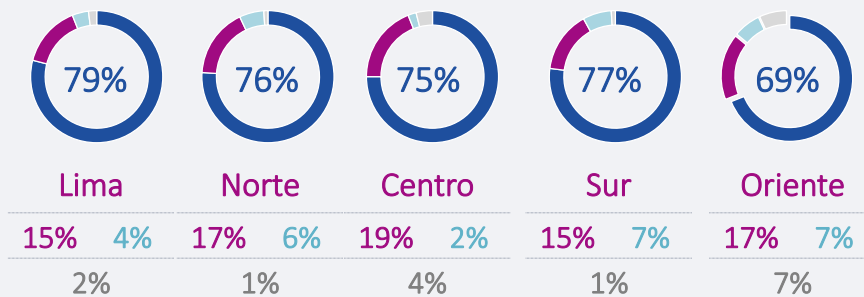
	16-20 Abril	27-29 Abril	05-06 Mayo	12-13 Mayo	18-20 Mayo	25-27 Mayo	▲*
Ya tengo decidido por quien votaré	51%	55%	58%	72%	78%	77%	- 1%
Aún lo estoy pensando	32%	30%	30%	18%	17%	16%	- 1%
Aún no he pensado nada	15%	13%	10%	8%	4%	5%	+ 1%
No sabe	2%	2%	2%	2%	1%	2%	+ 1%

* Variación: 18/20 mayo – 25/27 mayo

GÉNERO

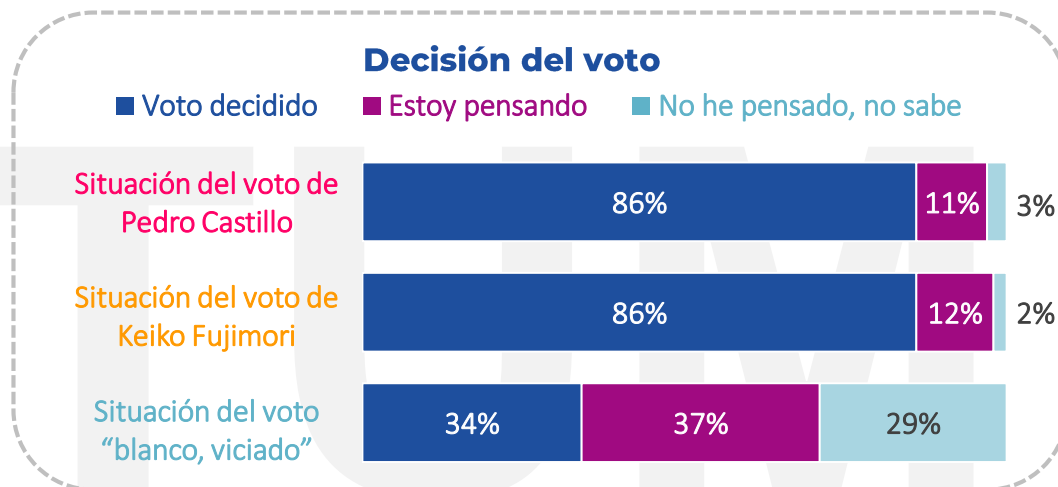
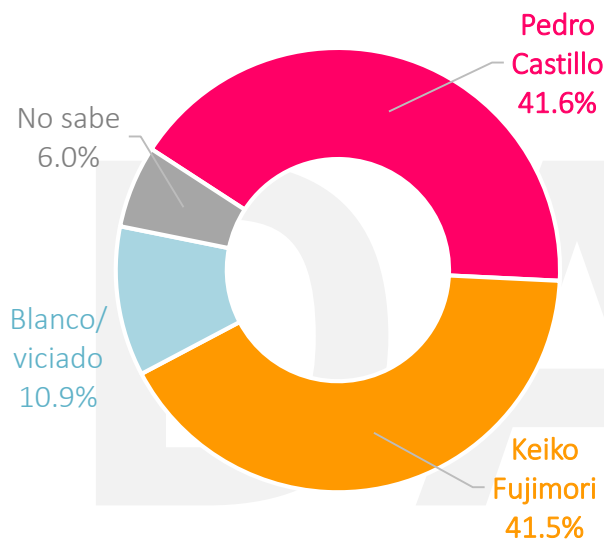


REGIÓN



Intención de voto por candidato para la 2° vuelta electoral

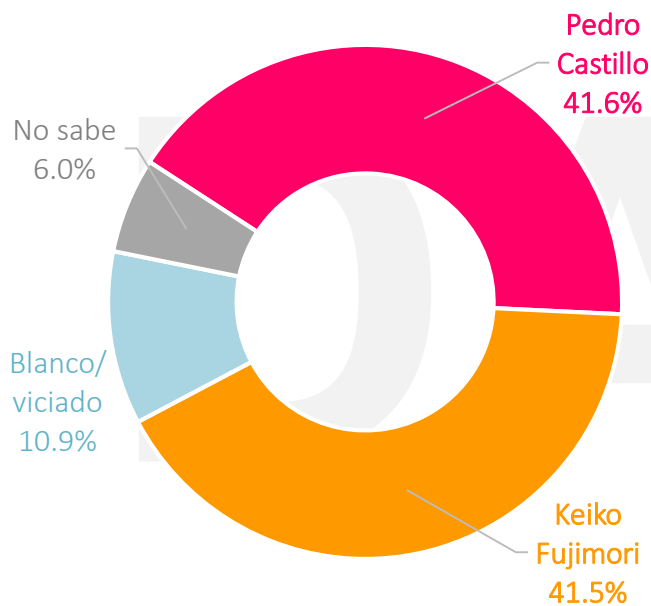
Si mañana se realizan las elecciones presidenciales de segunda vuelta, ¿por quién votará para elegir al presidente de la república: Pedro Castillo o Keiko Fujimori?



	SEXO		EDAD					REGIÓN					NSE				
	M %	F %	18/24 %	25/34 %	35/44 %	45/54 %	55/70 %	Lima %	Norte %	Centro %	Sur %	Oriente %	A/B %	C %	D %	E %	
Pedro Castillo	45.7	37.6	41.2	42.5	40.5	41.5	42.5	28.5	38.2	62.7	62.6	38.0	21.6	35.8	36.9	52.7	
Keiko Fujimori	39.2	43.9	44.7	40.8	41.6	40.0	40.5	56.9	42.3	22.5	18.4	44.4	67.1	45.4	41.4	30.4	
Blanco, viciado	10.5	11.4	10.2	11.4	12.2	10.2	10.0	8.4	14.7	9.9	12.1	10.2	10.2	13.3	10.4	12.2	
No sabe	4.6	7.1	3.9	5.2	5.7	8.3	7.0	6.2	4.8	4.9	6.9	7.4	1.1	5.5	11.3	4.7	

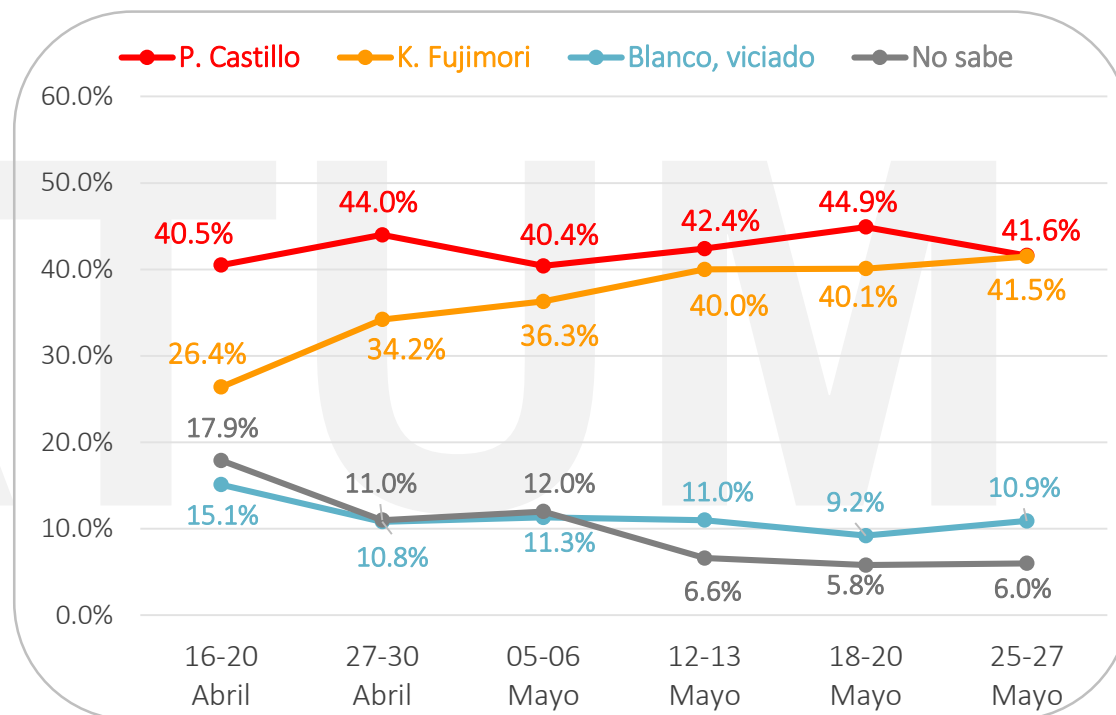
Intención de voto por candidato para la 2º vuelta electoral

Si mañana se realizan las elecciones presidenciales de segunda vuelta, ¿por quién votará para ocupar la presidencia de la República: Pedro Castillo o Keiko Fujimori?



Total 100% Base: 1201 entrevistas | Nacional

EVOLUCIÓN



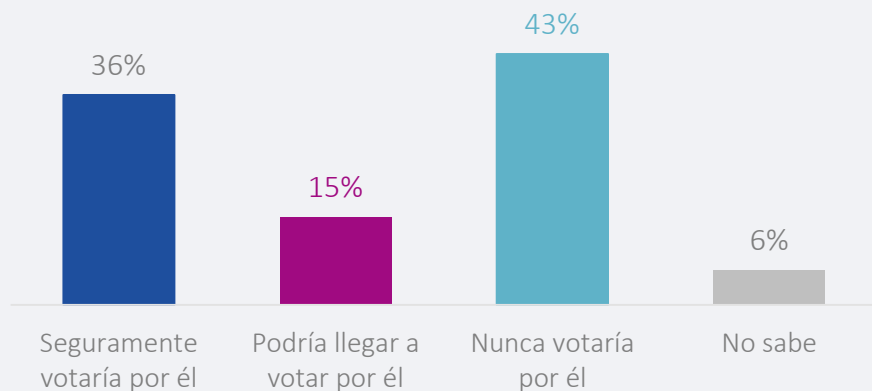
PROBABILIDAD DE VOTO

Probabilidad de voto por Pedro Castillo

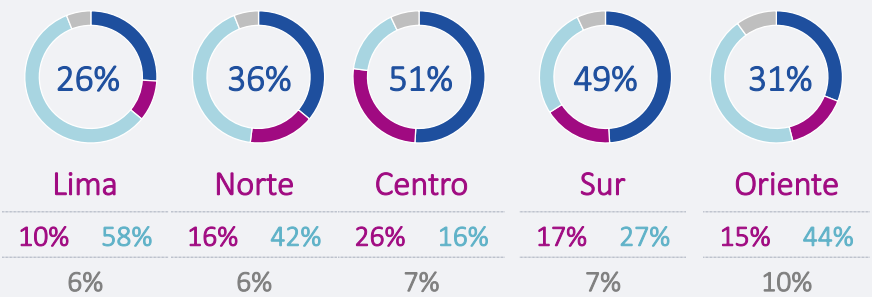
¿Qué tan probable es que Ud. vote por Pedro Castillo para Presidente del Perú?

Entre quienes votan por Pedro Castillo

82% 17% 0% 1%



REGIÓN



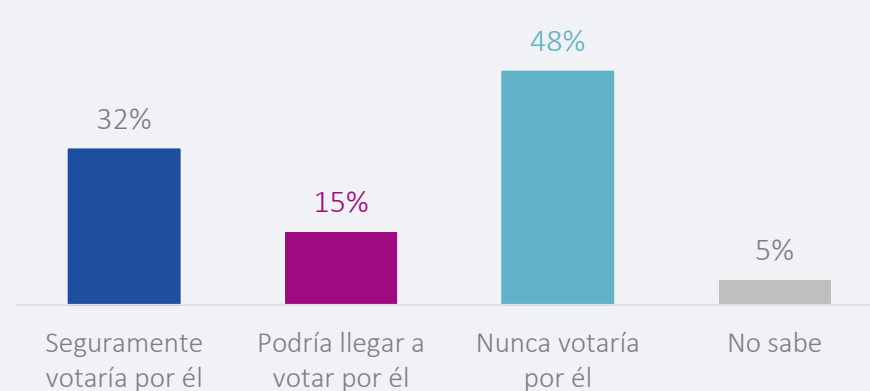
Total 100%. Base: 1201 entrevistas | Nacional

Probabilidad de voto por Keiko Fujimori

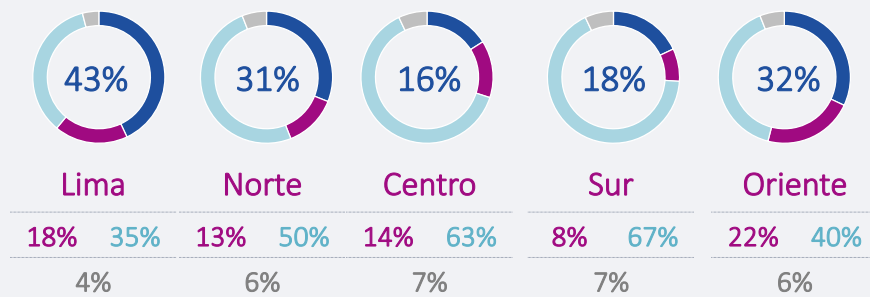
¿Qué tan probable es que Ud. vote por Keiko Fujimori para Presidente del Perú?

Entre quienes votan por Keiko Fujimori

75% 22% 2% 1%



REGIÓN

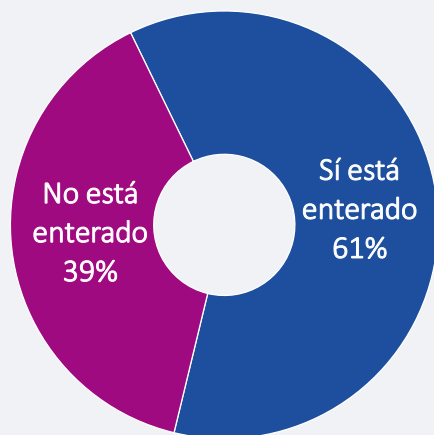


Total 100%. Base: 1201 entrevistas | Nacional

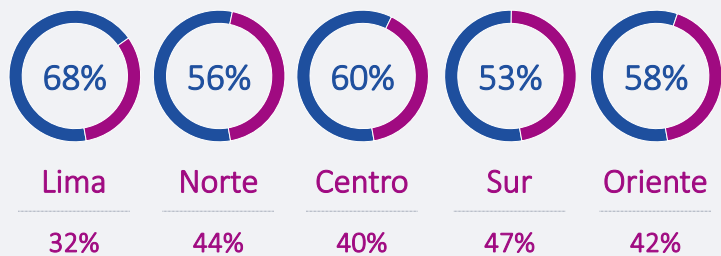
DEBATE DE EQUIPOS TÉCNICOS

Conocimiento del debate

¿Ha visto, leído o se ha enterado sobre el debate de los equipos técnicos de las agrupaciones políticas, realizado el domingo 23 de mayo pasado?



REGIÓN



Total 100% Base: 1201 entrevistas | Nacional

Equipo técnico que ganó el debate

- entre quienes sí están enterados del debate entre los equipos técnicos -

Tratando de ser objetivos y al margen de su preferencia por algún candidato, ¿qué equipo técnico cree que ganó este debate: el equipo técnico de Perú Libre o el equipo técnico de Fuerza Popular?

		REGIÓN				
		Lima	Norte	Centro	Sur	Oriente
Fuerza Popular	54%	65%	53%	38%	38%	54%
Perú Libre	26%	17%	28%	41%	40%	25%
Empate, ninguno	18%	16%	17%	19%	20%	19%
No sabe	2%	2%	2%	2%	2%	2%

Agrupación política con los mejores planes

- entre quienes sí están enterados del debate entre los equipos técnicos -

Después del debate de los equipos técnicos, ¿qué agrupación política tiene el mejor plan de gobierno y las mejores propuestas en ...?

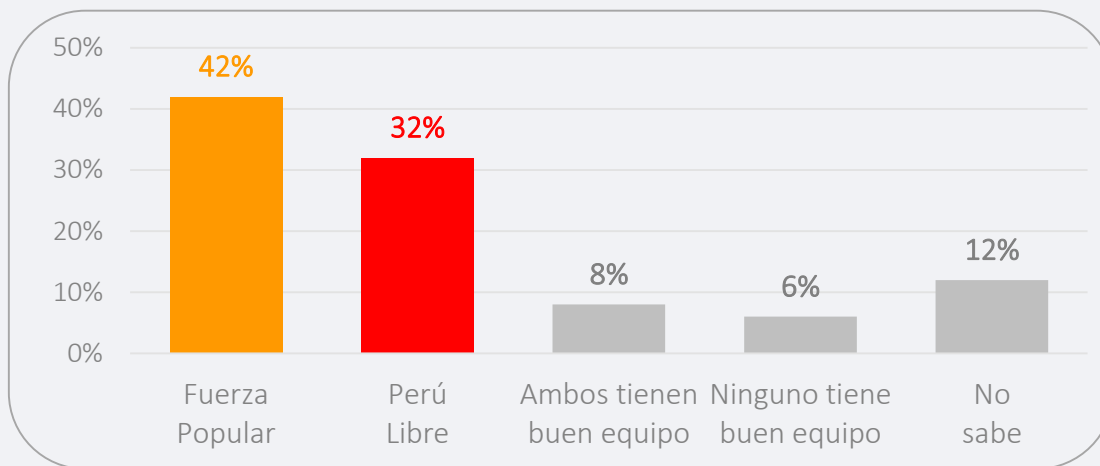
	FP	PL	Ambos	Ninguno	No sabe
... economía y reducción de la pobreza	49%	34%	4%	9%	4%
... salud y manejo de la pandemia	46%	33%	6%	10%	5%
... infraestructura y desarrollo regional	46%	34%	4%	10%	6%
... reforma del Estado	44%	35%	5%	9%	7%
... seguridad ciudadana	42%	37%	5%	10%	6%
... protección del medio ambiente	40%	34%	5%	12%	9%

Total 100% Base: 730 que sí están enterados del debate | Nacional

MEJOR EQUIPO TÉCNICO

Agrupación política que tiene el mejor equipo técnico

Tratando de ser objetivos y al margen de su preferencia, ¿qué agrupación política tiene a los mejores profesionales y técnicos en su equipo de gobierno?

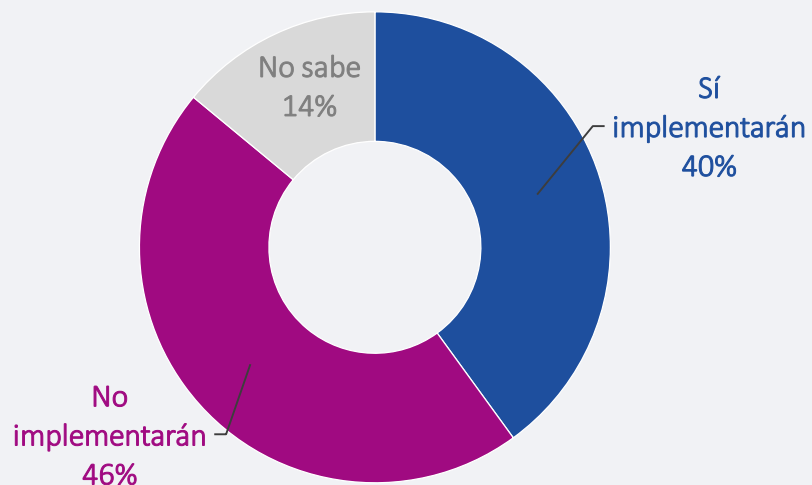


	Total	REGIÓN				
		Lima	Norte	Centro	Sur	Oriente
Fuerza Popular	42%	58%	36%	28%	27%	41%
Perú Libre	32%	21%	38%	44%	42%	29%
Ambos tienen buen equipo	8%	6%	10%	8%	11%	4%
Ninguno tiene buen equipo	6%	6%	5%	8%	7%	8%
No sabe	12%	9%	11%	12%	13%	18%

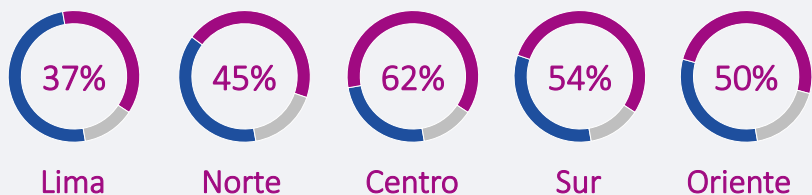
Total 100%. Base: 1201 entrevistas | Nacional

Pedro Castillo y gobierno tipo Venezuela

Si Pedro Castillo y Perú Libre ganan las elecciones, ¿crees que implementarán o no implementarán un tipo de gobierno como el de Venezuela?



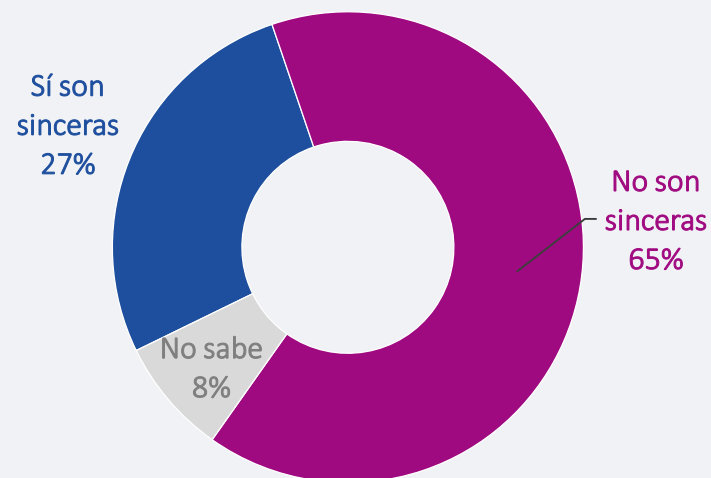
REGIÓN



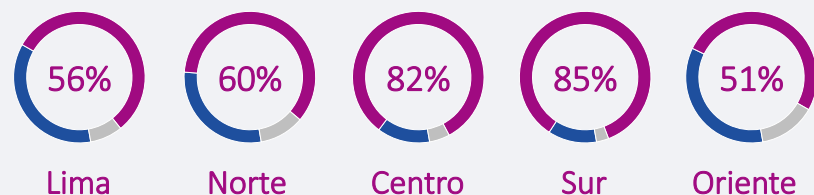
Total 100%. Base: 1201 entrevistas | Nacional

Percepción de las disculpas de Keiko

Como se sabe, Keiko Fujimori ha pedido disculpas al Perú por lo ocurrido en el gobierno de su papá y por la forma cómo actuaron los congresistas de Fuerza Popular durante el gobierno de Pedro Pablo Kuczynski. ¿Crees que las disculpas de Keiko Fujimori son sinceras o no son sinceras?



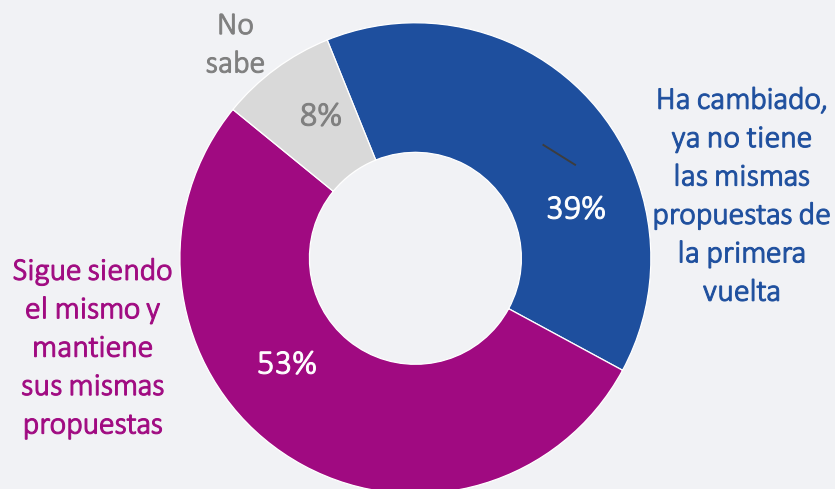
REGIÓN



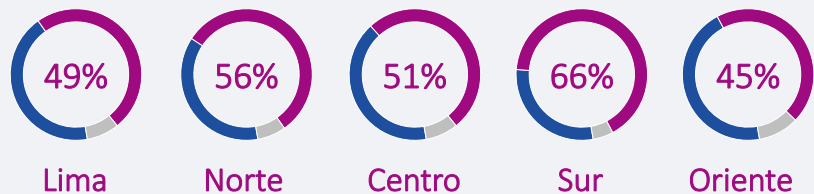
Total 100%. Base: 1201 entrevistas | Nacional

Cambios en la propuesta de Pedro Castillo

¿Sientes que Pedro Castillo ha cambiado y ya no tiene las mismas propuestas con las que ganó en la primera vuelta o sientes que sigue siendo el mismo y mantiene sus mismas propuestas?



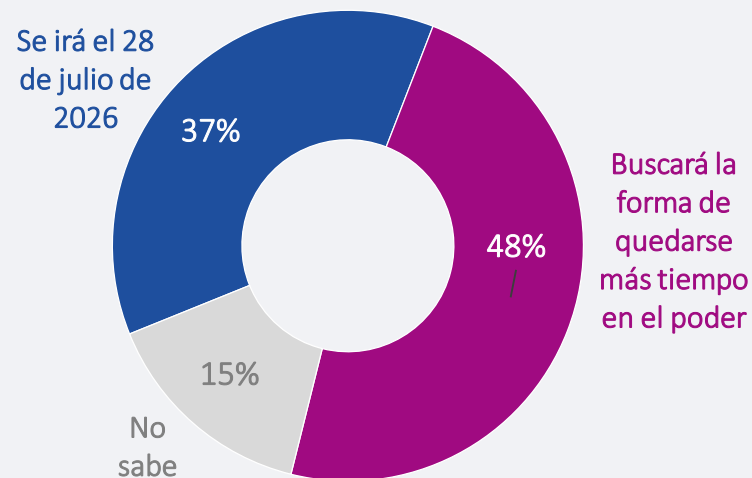
REGIÓN



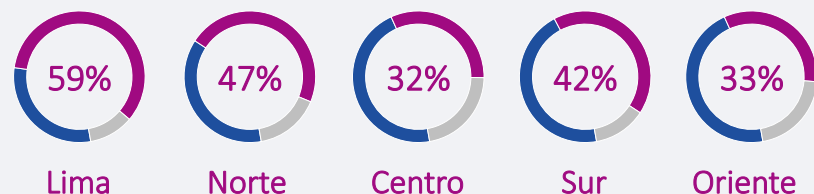
Total 100%. Base: 1201 entrevistas | Nacional

Perú Libre y su permanencia en el poder

Vladimir Cerrón presidente de Perú Libre y Guillermo Bermejo congresista electo del mismo partido y aliados del candidato Pedro Castillo, han dicho que si ganan las elecciones ellos tienen un plan para quedarse en el poder. ¿Crees que si Perú Libre llega a ser gobierno, se irá el 28 de julio del 2026 como corresponde o buscará la forma de quedarse más tiempo en el poder?



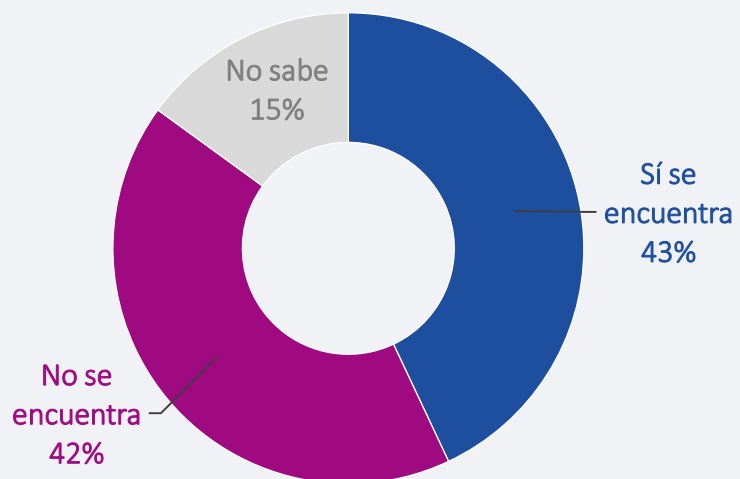
REGIÓN



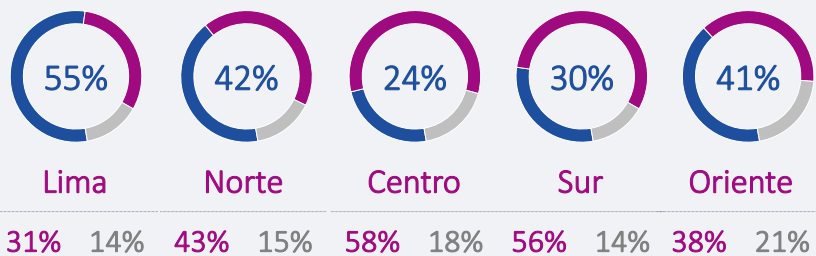
Total 100%. Base: 1201 entrevistas | Nacional

Pedro Castillo y su relación con MOVAREF/SL

¿Crees que entre las agrupaciones políticas que forman el frente que apoya a Pedro Castillo se encuentra o no se encuentra el MOVAREF/Sendero Luminoso?



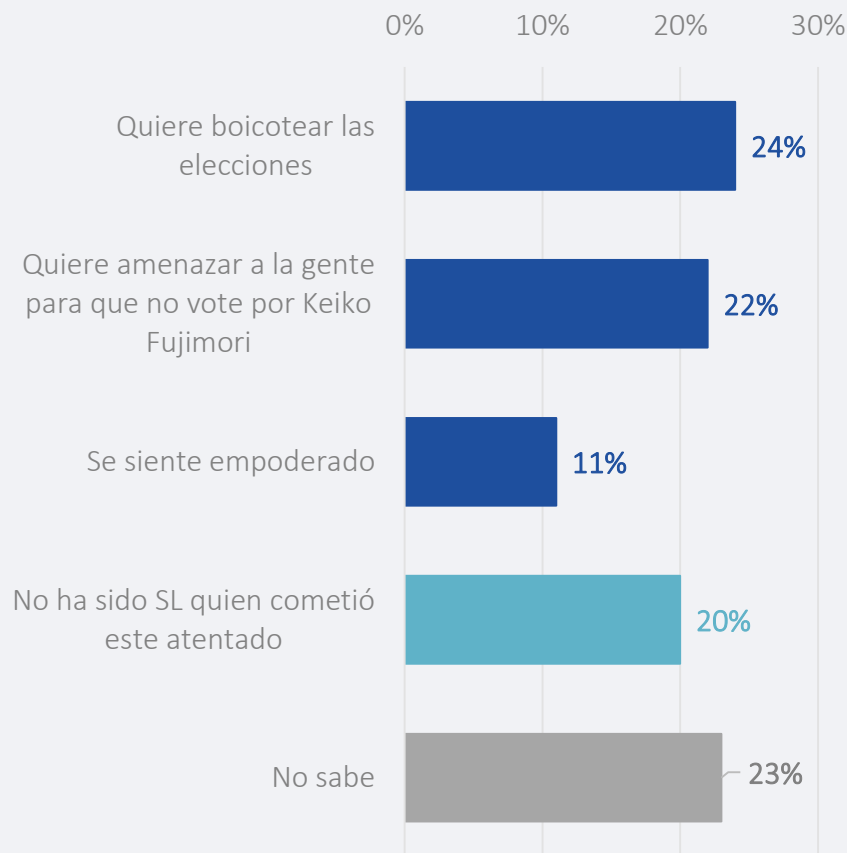
REGIÓN



Total 100%. Base: 1201 entrevistas | Nacional

Motivo de los asesinatos de Sendero Luminoso

¿Por qué cree que Sendero Luminoso ha cometido este atentado en el VRAEM, donde asesinó a 16 personas?



Total 100%. Base: 1201 entrevistas | Nacional

¿POR QUÉ DATUM?

Fundada en **1980**, Datum es una **empresa peruana** de inteligencia de mercados. Generamos conocimiento que permite anticiparse al futuro, a partir del análisis de **insights y data** en torno a personas, consumidores y mercados.



ESTUDIOS ONLINE DESDE 2012

40 AÑOS DE **EXPERIENCIA**



Atención personalizada.



Equipo multidisciplinario con manejo de herramientas innovadoras.



Alianzas internacionales a la vanguardia del uso de nuevas metodologías y soluciones tecnológicas.



Visión holística en el análisis a partir de la fusión de múltiples fuentes de datos.



Calidad. Contamos con la certificación **ISO 20252**.

