



Año del Bicentenario del Perú: 200 años de Independencia

**ENCUESTA DE OPINIÓN PÚBLICA
A NIVEL NACIONAL**

MARZO II, 2021

ELECTORAL

Datos de la empresa

Ficha técnica

Encuestadora	Datum Internacional S.A.
N.º de registro	0002-REE / JNE
Financiamiento	Empresa Editora El Comercio
Objetivo del estudio	Conocer la intención voto presidencial y congresal, de cara a las elecciones generales 2021
Grupo objetivo	Hombres y mujeres, de 18 a 70 años de edad, pertenecientes a todos los niveles socioeconómicos, considerando zonas urbana y rural
Ámbito	Nivel nacional
Tamaño de la población	22'109,412 electores residentes en el país (Población electoral ECE 2020)
Tamaño de la muestra	1201 encuestas efectivas
Margen de error	+/- 2.8%
Nivel de confianza	95%
Representatividad	98%
Técnica	Encuestas presenciales en el hogar

Ficha técnica

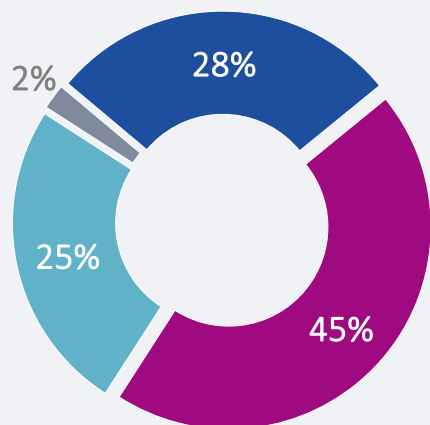
Tipo de muestreo	<p>El diseño muestral utilizado es de tipo probabilístico, poliétapico, estratificado, aporportional al tamaño poblacional -total de electores- en cada estrato. Cada estrato está definido por la variable “región”.</p> <p>Dentro de cada región se dividió de manera proporcional a la población electoral de cada departamento. Asimismo, la muestra asignada en el interior de cada departamento es distribuida proporcionalmente a los dominios: zona (urbana y rural), sexo, edad y nivel socioeconómico.</p> <p>Para la selección del entrevistado se procede con:</p> <ul style="list-style-type: none">• Sorteo aleatorio de mapas (UPM), lo que nos define la zona de trabajo.• Selección de viviendas (USM), de manera sistemática.• Elección del entrevistado (UTM), aleatorio en la vivienda.
Puntos de muestreo	Nacional urbano y rural (Amazonas, Ancash, Apurímac, Arequipa, Ayacucho, Cajamarca, Callao, Cusco, Huánuco, Ica, Junín, La Libertad, Lambayeque, Lima, Lima Provincias, Loreto, Madre de Dios, Moquegua, Piura, Puno, San Martín, Tacna, Tumbes, Ucayali)
Fecha de campo	18 al 21 de marzo de 2021
Publicación	23 de marzo de 2021
Página web, email	www.datum.com.pe , datum@datum.com.pe
Dirección	Jr. Contralmirante Montero 429. Oficina 7A. Magdalena del Mar. Lima-Perú

ELECTORAL

Decisión del voto

¿En cuál de las siguientes situaciones se encuentra en estos momentos?

■ Ya tengo decidido ■ Estoy pensando ■ No lo he pensado ■ No sabe



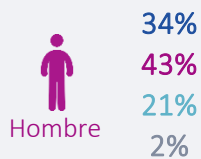
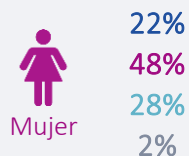
EVOLUCIÓN

	Febrero 21	Marzo I 21	Marzo II 21	
Ya tengo decidido por quien votaré	18%	25%	28%	+3% ▲*
Lo estoy pensando entre algunas opciones	46%	45%	45%	-* -
No he pensado nada sobre las elecciones	34%	29%	25%	-4% ▼
No sabe	2%	1%	2%	+1% ▲

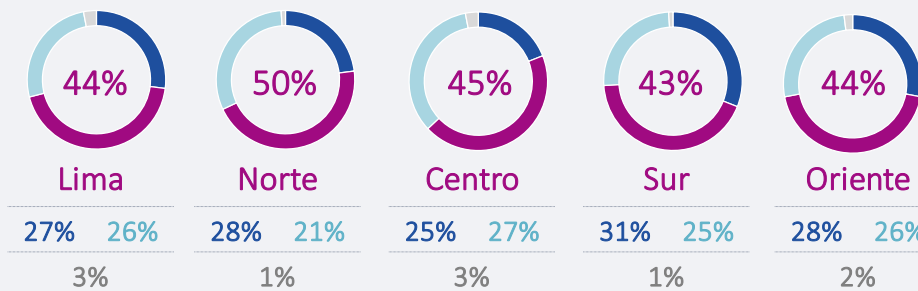
* Variación Marzo I - Marzo II

Marzo I: 5 al 7 de marzo 2021; Marzo II: 18 al 21 de marzo 2021

GÉNERO



REGIÓN

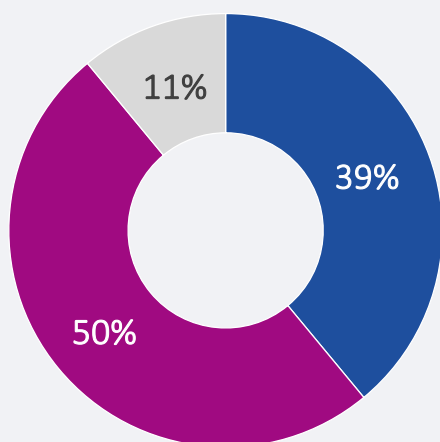


Total 100%. Base: 1201 entrevistas | Nacional

Forma del voto

El día 11 de abril, ¿cómo piensa votar?

■ Misma opción (voto lineal) ■ Diferentes opciones (voto cruzado) ■ No sabe



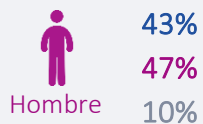
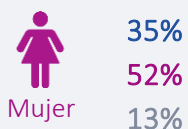
EVOLUCIÓN

	Febrero 21	Marzo I 21	Marzo II 21	▲ *
Marcará la misma opción para presidente y congreso (voto lineal)	42%	31%	39%	+8%
Marcará opciones diferentes para presidente y congreso (voto cruzado)	51%	53%	50%	-3%
No sabe	7%	16%	11%	-5%

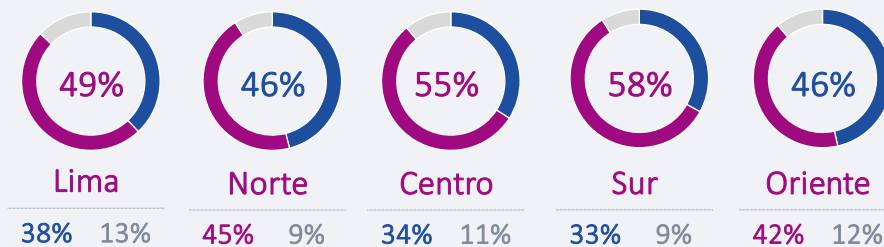
* Variación Marzo I - Marzo II

Marzo I: 5 al 7 de marzo 2021; Marzo II: 18 al 21 de marzo 2021

GÉNERO



REGIÓN



















Total 100%. Base: 1201 entrevistas | Nacional

ELECCIÓN PRESIDENCIAL

Intención de voto por candidato

Si mañana se realizan las elecciones presidenciales. ¿Por cuál de las siguientes personas votarías para elegir al presidente de la república?

- listado sugerido -

	Dic 20	Ene 21	Feb 21	Mar I, 21	Marzo II, 2021	
YL	4%	4%	9%	13%	Yonhy Lescano	14%  + 1%  *
RLA	1%	1%	3%	7%	Rafael López Aliaga	9%  + 2%
GF	10%	13%	11%	7%	George Forsyth	8%  + 1%
KF	4%	6%	8%	7%	Keiko Fujimori	8%  + 1%
VM	4%	5%	7%	6%	Verónica Mendoza	6%  - * -
HdS	5%	3%	4%	5%	Hernando de Soto	5%  - * -
DU	3%	3%	6%	4%	Daniel Urresti	5%  + 1%
PC	1%	1%	2%	2%	Pedro Castillo	3%  + 1%
CA	2%	3%	4%	3%	César Acuña	3%  - * -
DS	2%	2%	2%	2%	Daniel Salaverry	2%  - * -
JG	4%	5%	3%	3%	Julio Guzmán	2%  - 1%
OH	1%	2%	3%	1%	Ollanta Humala	2%  + 1%
Otr	5%	3%	5%	3%	Otros	2%  - 1%
B/V	32%	30%	15%	16%	Blanco, viciado	14%  - 2%
NS	24%	19%	18%	21%	No sabe	17%  - 4%

* Variación Marzo I - Marzo II

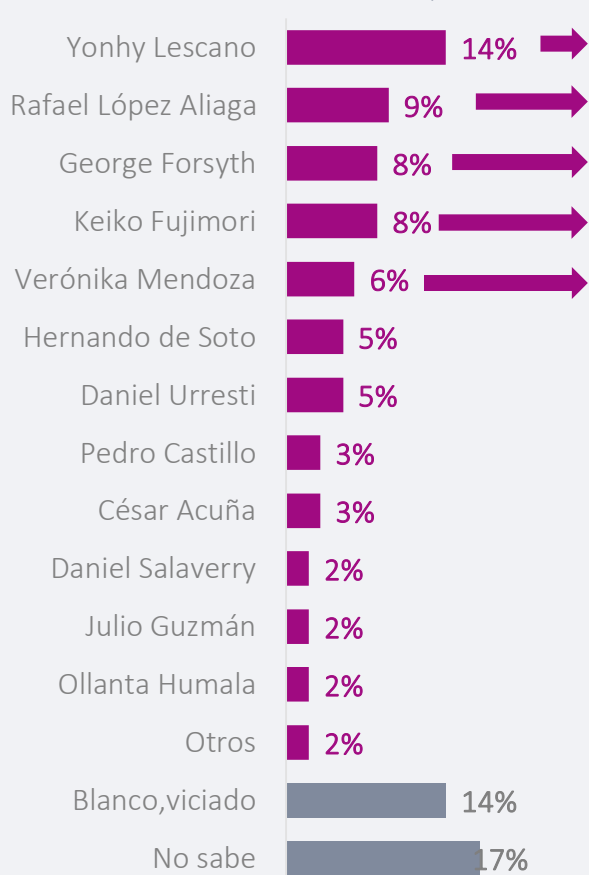
Total 100%. Base: 1201 entrevistas | Nacional

Marzo I: 5 al 7 de marzo 2021; Marzo II: 18 al 21 de marzo 2021

Intención de voto por candidato y decisión del voto

Intención de voto por candidato

¿Por cuál de las siguientes personas votarías para elegir al presidente de la república?

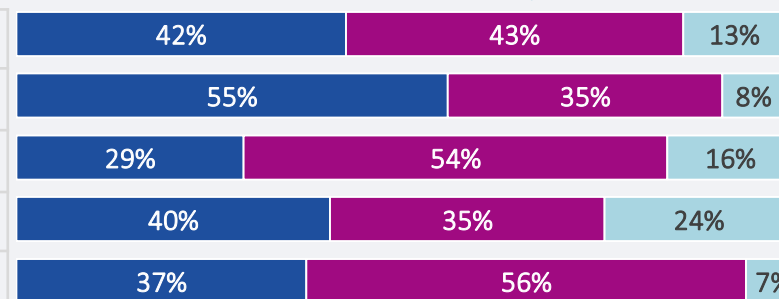


Situación del voto de
Yonhy Lescano
Rafael López Aliaga
George Forsyth
Keiko Fujimori
Verónica Mendoza

NOTA: Para graficar la decisión de voto por candidato, se consideró a los cinco primeros lugares de preferencias por representatividad estadística

Decisión del voto por candidato

■ Voto decidido ■ Evaluando ■ No he pensado ■ No sabe



Intención de voto por candidato

Si mañana se realizan las elecciones presidenciales. ¿Por cuál de las siguientes personas votarías para elegir al presidente de la república?

- listado sugerido -

		SEXO		EDAD					REGIÓN					NSE			
		M	F	18/24	25/34	35/44	45/54	55/70	Lima	Norte	Centro	Sur	Oriente	A/B	C	D	E
Yonhy Lescano	14%	16%	12%	10%	14%	12%	14%	18%	12%	13%	16%	18%	11%	18%	11%	13%	16%
Rafael López Aliaga	9%	12%	5%	8%	10%	9%	9%	7%	11%	7%	8%	9%	5%	15%	10%	7%	6%
George Forsyth	8%	8%	9%	13%	8%	7%	5%	9%	12%	6%	6%	5%	12%	13%	10%	8%	8%
Keiko Fujimori	8%	6%	9%	7%	7%	6%	12%	7%	9%	10%	9%	3%	3%	5%	10%	5%	7%
Verónica Mendoza	6%	6%	5%	6%	6%	6%	3%	7%	4%	7%	7%	8%	5%	5%	5%	4%	11%
Hernando de Soto	5%	3%	7%	8%	6%	4%	4%	2%	7%	4%	1%	6%	3%	11%	6%	6%	1%
Daniel Urresti	5%	6%	3%	3%	5%	6%	5%	4%	6%	4%	4%	4%	4%	5%	5%	6%	4%
Pedro Castillo	3%	4%	3%	2%	2%	6%	6%	2%	-*	3%	10%	7%	5%	1%	1%	3%	7%
César Acuña	3%	3%	4%	6%	3%	3%	3%	3%	2%	7%	1%	3%	3%	1%	3%	3%	3%
Daniel Salaverry	2%	2%	3%	2%	2%	3%	1%	3%	2%	2%	1%	3%	1%	3%	3%	2%	1%
Julio Guzmán	2%	2%	2%	3%	3%	1%	1%	2%	2%	1%	1%	3%	2%	1%	3%	1%	1%
Ollanta Humala	2%	2%	2%	2%	2%	1%	4%	1%	1%	2%	-*	2%	6%	-*	1%	4%	1%
Otros	2%	2%	2%	1%	3%	3%	2%	2%	3%	2%	1%	2%	2%	1%	2%	3%	1%
Blanco, viciado	14%	13%	14%	13%	15%	14%	15%	12%	13%	13%	15%	10%	23%	9%	13%	17%	17%
No sabe	17%	15%	20%	16%	14%	19%	16%	21%	16%	19%	20%	17%	15%	12%	17%	18%	16%
















Total 100% Base: 1201 entrevistas | Nacional

Otros: José Vega, Alberto Beingolea, Andrés Alcántara, Marco Arana, Rafael Santos, Ciro Gálvez.

Candidatos con más rechazo

¿Por cuáles de las siguientes personas no votarías nunca para elegir al presidente de la república?

- listado sugerido -

	Ene 21	Feb 21	Mar I, 21		Marzo II, 2021		▲ *
KF	52%	57%	62%	Keiko Fujimori	 60%	- 2%	
OH	29%	37%	41%	Ollanta Humala	 38%	- 3%	
VM	23%	26%	26%	Verónica Mendoza	 17%	- 9%	
CA	12%	16%	19%	César Acuña	 15%	- 4%	
JG	11%	14%	16%	Julio Guzmán	 12%	- 4%	
GF	9%	12%	12%	George Forsyth	 8%	- 4%	
DU	10%	13%	12%	Daniel Urresti	 8%	- 4%	
YL	3%	5%	8%	Yonhy Lescano	 8%	-*-	
RLA	2%	4%	7%	Rafael López Aliaga	 6%	- 1%	
DS	5%	6%	6%	Daniel Salaverry	 5%	- 1%	
MA	3%	4%	4%	Marco Arana	 2%	- 2%	
Ds	2%	4%	3%	Hernando de Soto	 2%	- 1%	
AB	4%	4%	3%	Alberto Beingolea	 2%	- 1%	
Otr	34%	17%	12%	Otros	 8%	- 4%	
Ns	18%	10%	10%	No sabe	 10%	-*-	

* Variación Marzo I - Marzo II

Total Múltiple. Base: 1201 entrevistas | Nacional

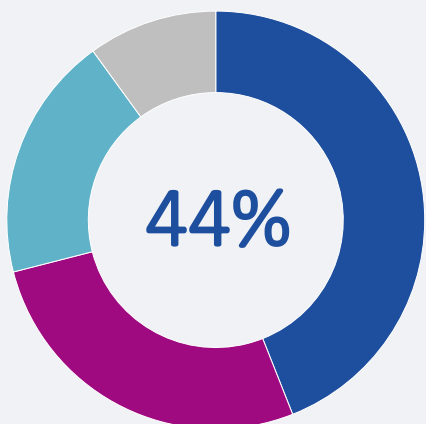
Marzo I: 5 al 7 de marzo 2021; Marzo II: 18 al 21 de marzo 2021

SEGUNDA VUELTA

Panorama para la 2° vuelta electoral

Yohny Lescano vs. Verónica Mendoza

En una posible segunda vuelta electoral entre Yohny Lescano y Verónica Mendoza, ¿por quién votaría para elegir al presidente de la república?



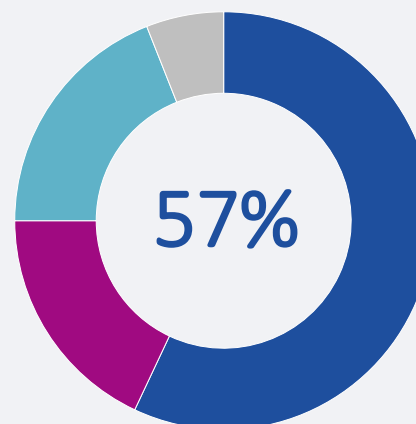
Yohny Lescano	44%
Verónica Mendoza	27%
Blanco, viciado	19%
No sabe	10%

	REGIÓN				
	Lima	Norte	Centro	Sur	Oriente
Yohny Lescano	40%	41%	48%	53%	38%
Verónica Mendoza	22%	35%	34%	22%	32%
Blanco, viciado	24%	17%	9%	15%	27%
No sabe	14%	7%	9%	10%	3%

Total 100%. Base: 1201 entrevistas | Nacional

Yohny Lescano vs. Keiko Fujimori

En una posible segunda vuelta electoral entre Keiko Fujimori y Yohny Lescano, ¿por quién votaría para elegir al presidente de la república?



Yohny Lescano	57%
Keiko Fujimori	18%
Blanco, viciado	19%
No sabe	6%

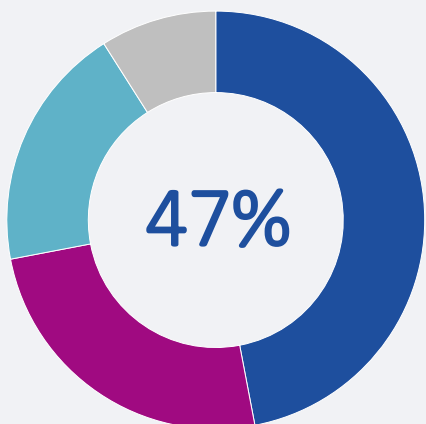
	REGIÓN				
	Lima	Norte	Centro	Sur	Oriente
Yohny Lescano	51%	55%	63%	68%	53%
Keiko Fujimori	20%	21%	16%	9%	21%
Blanco, viciado	21%	18%	16%	17%	21%
No sabe	8%	6%	5%	6%	5%

Total 100%. Base: 1201 entrevistas | Nacional

Panorama para la 2° vuelta electoral

Yohny Lescano vs. Rafael López Aliaga

En una posible segunda vuelta electoral entre Rafael López Aliaga y Yohny Lescano, ¿por quién votaría para elegir al presidente de la república?



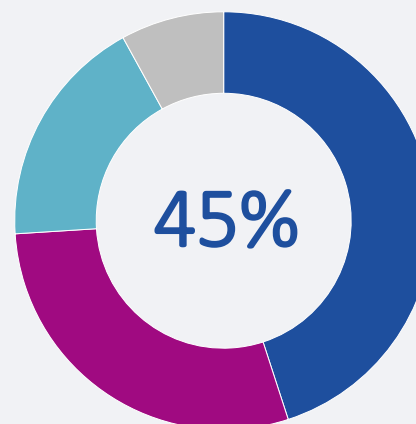
Yohny Lescano	47%
Rafael López Aliaga	25%
Blanco, viciado	19%
No sabe	9%

	REGIÓN				
	Lima	Norte	Centro	Sur	Oriente
Yohny Lescano	40%	49%	55%	55%	45%
Rafael López Aliaga	31%	24%	23%	18%	20%
Blanco, viciado	18%	18%	15%	19%	28%
No sabe	11%	9%	7%	8%	7%

Total 100%. Base: 1201 entrevistas | Nacional

Yohny Lescano vs. George Forsyth

En una posible segunda vuelta electoral entre Yohny Lescano y George Forsyth, ¿por quién votaría para elegir al presidente de la república?



Yohny Lescano	45%
George Forsyth	29%
Blanco, viciado	18%
No sabe	8%

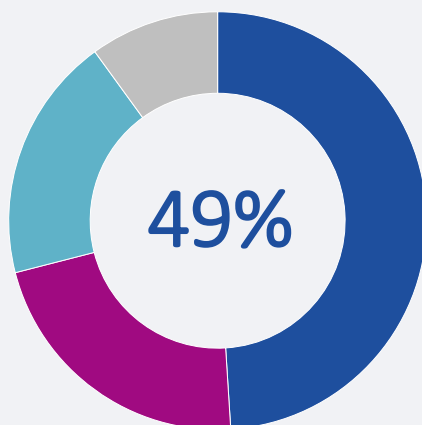
	REGIÓN				
	Lima	Norte	Centro	Sur	Oriente
Yohny Lescano	39%	46%	52%	58%	40%
George Forsyth	35%	28%	27%	20%	29%
Blanco, viciado	18%	19%	14%	14%	24%
No sabe	8%	7%	7%	8%	7%

Total 100%. Base: 1201 entrevistas | Nacional

Panorama para la 2° vuelta electoral

Yohny Lescano vs. Hernando De Soto

En una posible segunda vuelta electoral entre Yohny Lescano y Hernando De Soto, ¿por quién votaría para elegir al presidente de la república?



Yohny Lescano	49%
Hernando De Soto	22%
Blanco, viciado	19%
No sabe	10%

	REGIÓN				
	Lima	Norte	Centro	Sur	Oriente
Yohny Lescano	43%	50%	60%	55%	47%
Hernando De Soto	29%	19%	15%	19%	17%
Blanco, viciado	17%	20%	17%	17%	27%
No sabe	11%	11%	8%	9%	9%

Total 100%. Base: 1201 entrevistas | Nacional

CANDIDATOS

ASPECTOS POSITIVOS DE CANDIDATOS

Acerca de Yohny Lescano

Aspectos positivos

¿Cuáles son los aspectos positivos de Yohny Lescano?

Mar.21

Tiene buenas propuestas	16%
Tiene experiencia política, en el Congreso	12%
Es una persona directa, sincero, dice las cosas de frente	6%
Tiene carácter, firme en sus decisiones	6%
Está preparado para gobernar	6%
Su lucha contra la corrupción	5%
Está en un partido limpio, sin problemas	3%
Es provinciano	3%
otros	4%
Ninguno, no tiene aspectos positivos	14%
No sabe	41%

Total Múltiple

Base: 1201 casos

Acerca de Rafael López Aliaga

Aspectos positivos

¿Cuáles son los aspectos positivos de Rafael López Aliaga?

Mar.21

Es empresario exitoso	9%
Tiene buenas propuestas	7%
Está preparado para gobernar	4%
Es una persona directa, sincera, dice las cosas de frente	3%
No al aborto (a favor de la vida)	2%
Mejorar economía, promoverá inversión privada	2%
Tiene dinero, no robará	2%
Es honesto	2%
Otros	9%
Ninguno, no tiene aspectos positivos	11%
No sabe	63%

Acerca de George Forsyth

Aspectos positivos

¿Cuáles son los aspectos positivos de George Forsyth?

Mar.21

Ordenó Gamarra, se enfrentó a las mafias de Gamarra	12%
Tiene buenas propuestas	11%
Tiene experiencia en el sector público, la Municipalidad	7%
Es joven	7%
Tiene carácter, firme en sus decisiones	6%
No tiene denuncias por corrupción	2%
Está preparado para gobernar	2%
Ganas de cambiar las cosas	2%
Otros	8%
Ninguno, no tiene aspectos positivos	18%
No sabe	36%

Total Múltiple

Base: 1201 casos

Acerca de Keiko Fujimori

Aspectos positivos

¿Cuáles son los aspectos positivos de Keiko Fujimori?

Mar.21

Es buena madre, buena mujer, buena persona	4%
Tiene respaldo de su padre/ Alberto Fujimori	4%
Tiene experiencia en política	4%
Es fuerte, luchadora, valiente	3%
Quiere hacer un buen gobierno	3%
Tiene buenas propuestas/ planes para el futuro	3%
Es líder	2%
Puede acabar con la corrupción	1%
Otros	6%
Ninguno, no tiene aspectos positivos	49%
No sabe	29%

ASPECTOS POSITIVOS DE CANDIDATOS

Acerca de Verónica Mendoza

Aspectos positivos

¿Cuáles son los aspectos positivos de Verónica Mendoza?

Mar.21

Tiene buenas propuestas	8%
Tiene carácter fuerte, firme en sus decisiones	5%
Está preparada para gobernar	3%
Tiene experiencia como congresista	3%
Es mujer, madre y lucha por las mujeres	3%
Conoce los problemas del país	3%
Lucha a favor de la gente del pueblo/gente pobre	2%
Por su ideología política	2%
Otro	8%
Ninguno, no tienes aspectos positivos	21%
No sabe	49%

Total Múltiple

Base: 1201 casos

Aspectos en que los candidatos harán mejor labor

¿Cuál de los siguientes candidatos hará la mejor labor en ...?

	Lescano	López A.	Forsyth	Fujimori	Mendoza	Todos	Ninguno	No sabe
Disminuir la delincuencia	16%	10%	23%	11%	9%	1%	21%	9%
Generar más empleo	22%	14%	15%	10%	11%	1%	16%	11%
Disminuir la corrupción	19%	12%	16%	9%	13%	-*-	23%	8%
Mejorar el sistema de salud	23%	13%	11%	10%	13%	1%	16%	13%
Impulsar los emprendimientos	21%	16%	17%	9%	12%	1%	12%	12%
Mejorar la educación pública escolar	23%	12%	12%	11%	13%	1%	15%	13%
Disminuir la pobreza	13%	11%	10%	9%	9%	1%	34%	13%
Gobernar con Mano dura	16%	10%	13%	13%	13%	1%	23%	11%
















Total 100%. Base: 1201 casos

ELECCIÓN CONGRESAL

Intención de voto por agrupación política para el Congreso

¿Por cuál de las siguientes agrupaciones políticas votaría para elegir a los miembros al Congreso?

- listado sugerido -

	Ene 21	Feb 21	Mar I, 21	Marzo II, 2021		▲ *
AP	11%	15%	11%	Acción Popular	 14%	+ 3%
FRE	4%	6%	8%	FREPAP	 8%	-*-
SP	5%	5%	6%	Somos Perú	 7%	+ 1%
FP	6%	6%	5%	Fuerza Popular	 6%	-*-
JP	1%	3%	3%	Juntos por el Perú	 5%	-*-
APP	0%	1%	4%	APP	 5%	+ 1%
RP	1%	3%	3%	Renovación Popular	 5%	+ 2%
PM	2%	3%	3%	Partido Morado	 5%	+ 2%
VN	1%	1%	3%	Victoria Nacional	 4%	+ 1%
PP	3%	5%	2%	Podemos Perú	 4%	+ 2%
Av	0%	2%	2%	Avanza País	 2%	-*-
UPP	1%	2%	2%	Unión por el Perú	 2%	-*-
OT	5%	8%	8%	Otros	 7%	- 1%
B/V	25%	10%	11%	Blanco, viciado	 9%	- 2%
Ns	25%	24%	26%	No sabe	 17%	- 9%

* Variación Marzo I - Marzo II

Total 100%. Base: 1201 entrevistas | Nacional

Marzo I: 5 al 7 de marzo 2021; Marzo II: 18 al 21 de marzo 2021

ELECCIÓN PARA EL CONGRESO

LIMA

Intención de voto por agrupación política para el Congreso

¿Por cuál de las siguientes agrupaciones políticas votaría para elegir a los miembros al Congreso?

- listado sugerido -

	Feb 21	Mar I	Marzo II, 2021		▲ *
AP	15%	12%	Acción Popular	12%	-*
FRE	4%	6%	FREPAP	8%	+ 2%
FP	7%	7%	Fuerza Popular	8%	+ 1%
RP	2%	5%	Renovación Popular	7%	+ 2%
SP	5%	8%	Somos Perú	7%	- 1%
VN	1%	2%	Victoria Nacional	6%	+ 4%
PM	12%	10%	Partido Morado	6%	- 4%
PP	4%	3%	Podemos Perú	6%	+ 3%
JP	3%	4%	Juntos por el Perú	5%	+ 1%
Av	1%	5%	Avanza País	3%	- 2%
PPC	4%	3%	PPC	3%	-*
APP	2%	1%	Alianza para el Progreso	3%	+ 2%
Otr	5%	3%	Otros	1%	- 2%
B/V	9%	10%	Blanco, viciado	7%	- 3%
Ns	24%	20%	No sabe	18%	- 2%

* Variación Febrero - Marzo I

Total 100%

Base: 400 entrevistas | Lima

Otros: RUNA, Perú Patria Segura, Partido Nacionalista, Alianza para el Progreso, Perú Libre, Frente Amplio, Democracia Directa (menos de 1%)

¿POR QUÉ DATUM?

Fundada en **1980**, Datum es una **empresa peruana** de inteligencia de mercados. Generamos conocimiento que permite anticiparse al futuro, a partir del análisis de **insights** y **data** en torno a personas, consumidores y mercados.



ESTUDIOS ONLINE DESDE 2012

40 AÑOS DE **EXPERIENCIA**



Atención personalizada



Equipo multidisciplinario con manejo de **herramientas innovadoras**



Alianzas internacionales a la vanguardia del uso de **nuevas metodologías** y **soluciones tecnológicas**.



Visión holística en el análisis a partir de la **fusión** de múltiples fuentes de datos.



Calidad. Contamos con la certificación **ISO 20252**.

