

ESTUDIO DE OPINIÓN PÚBLICA A NIVEL NACIONAL

Junio 2021
527-06201





El siguiente estudio fue realizado bajo los estándares de calidad:



Ley Nº 29733
Ley de Protección de Datos Personales



ISO 20252: 2012
Investigación de mercados



Códigos de Ética
Asociación peruana de investigación de mercados



ICC/ESOMAR Code
Global Association of research community

FICHA TÉCNICA

Ficha técnica

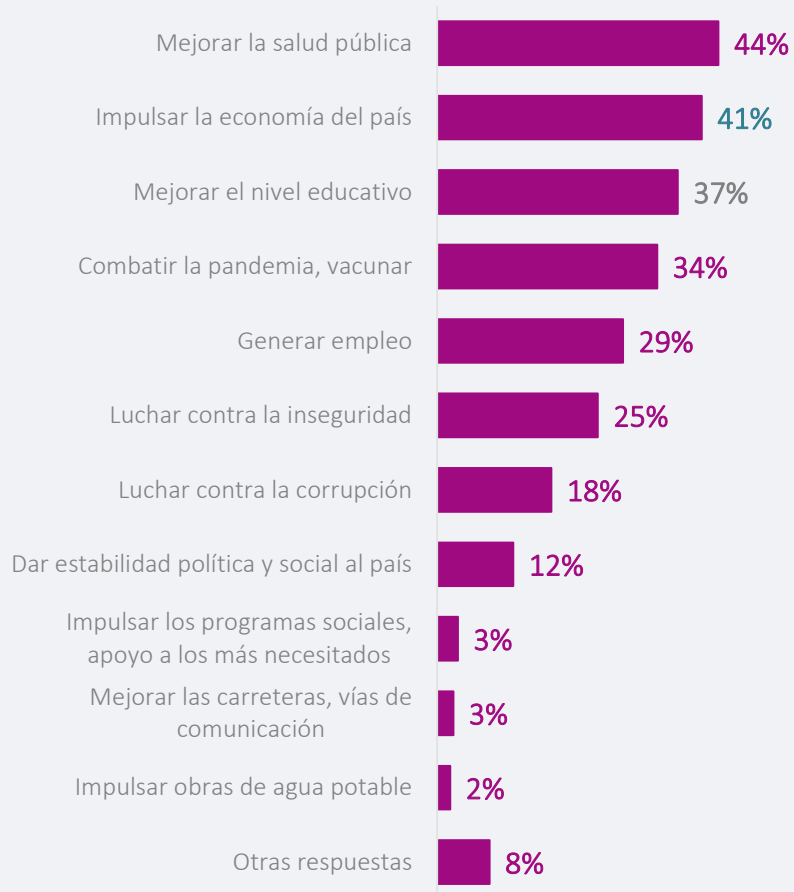
Encuestadora	Datum Internacional S.A.
N.º de registro	0002-REE / JNE
Objetivo del estudio	Obtener información sobre la coyuntura política y social actual
Grupo objetivo	Hombres y mujeres, de 18 a 70 años de edad, pertenecientes a todos los niveles socioeconómicos, considerando zonas urbana y rural.
Ámbito	Nivel nacional
Tamaño de la muestra	1200 encuestas efectivas
Margen de error	+/- 2.8%
Nivel de confianza	95%
Representatividad	90%
Técnica	Encuestas presenciales en el hogar
Tipo de muestreo	Probabilístico, polietápico y estratificado.
Fecha de campo	16 y 17 de junio de 2021

RESULTADOS

PRIORIDADES DEL NUEVO GOBIERNO

Prioridades del nuevo gobierno

En su opinión, ¿cuáles deben ser las prioridades principales del nuevo gobierno?



Norte

Mejorar la salud pública	40%
Mejorar el nivel educativo	36%
Combatir la pandemia, vacunar	32%
Impulsar la economía del país	31%
Generar empleo	28%
Luchar contra la inseguridad	17%

Centro

Impulsar la economía del país	50%
Mejorar el nivel educativo	48%
Generar empleo	43%
Mejorar la salud pública	42%
Combatir la pandemia, vacunar	39%
Luchar contra la corrupción	39%

Lima / Callao

Impulsar la economía del país	48%
Mejorar la salud pública	47%
Mejorar el nivel educativo	35%
Luchar contra la inseguridad	33%
Combatir la pandemia, vacunar	30%
Generar empleo	28%

Sur

Mejorar la salud pública	50%
Combatir la pandemia, vacunar	47%
Mejorar el nivel educativo	45%
Impulsar la economía del país	40%
Luchar contra la corrupción	27%
Generar empleo	25%

Oriente

Impulsar la economía del país	32%
Mejorar la salud pública	30%
Generar empleo	26%
Combatir la pandemia, vacunar	26%
Mejorar el nivel educativo	25%
Luchar contra la inseguridad	14%

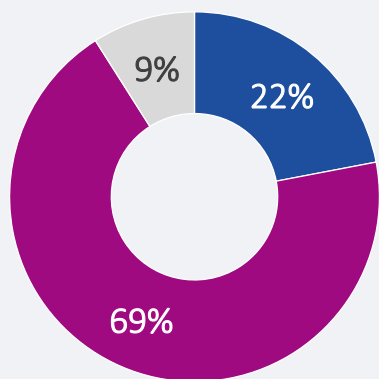
Total Múltiple Base: 1200 entrevistas | Nacional

POSICIÓN CON ALGUNAS PROPUESTAS

Prohibición de las importaciones

¿Estás de acuerdo o en desacuerdo con la prohibición de las importaciones anunciada por el candidato Pedro Castillo?

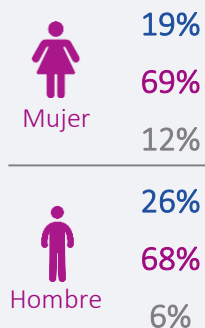
■ Acuerdo ■ Desacuerdo ■ No sabe




VOTO EN 2º VUELTA

	PL Castillo	FP Fujimori	Blanco, Viciado	No votó, No responde
Acuerdo	43%	5%	14%	16%
Desacuerdo	47%	91%	70%	71%
No sabe	10%	4%	16%	13%

GÉNERO



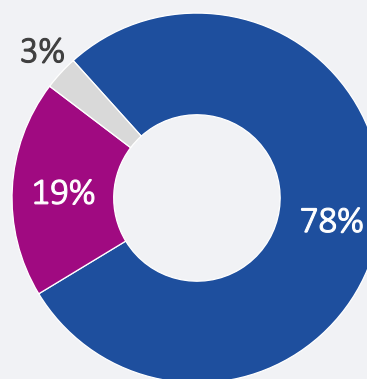
REGIÓN



Vigencia de los TLC con otros países

¿Estás de acuerdo o en desacuerdo que se mantengan vigentes los Tratados de Libre Comercio firmados por el Perú con otros países?

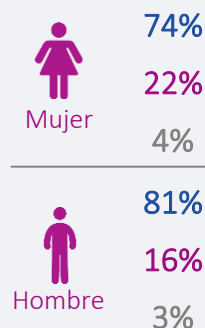
■ Acuerdo ■ Desacuerdo ■ No sabe



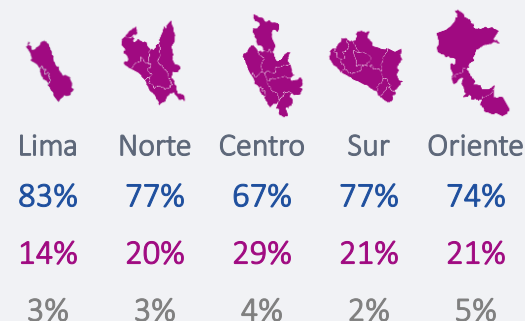
VOTO EN 2º VUELTA

	PL Castillo	FP Fujimori	Blanco, Viciado	No votó, No responde
Acuerdo	73%	83%	83%	73%
Desacuerdo	24%	15%	14%	21%
No sabe	3%	2%	3%	6%

GÉNERO



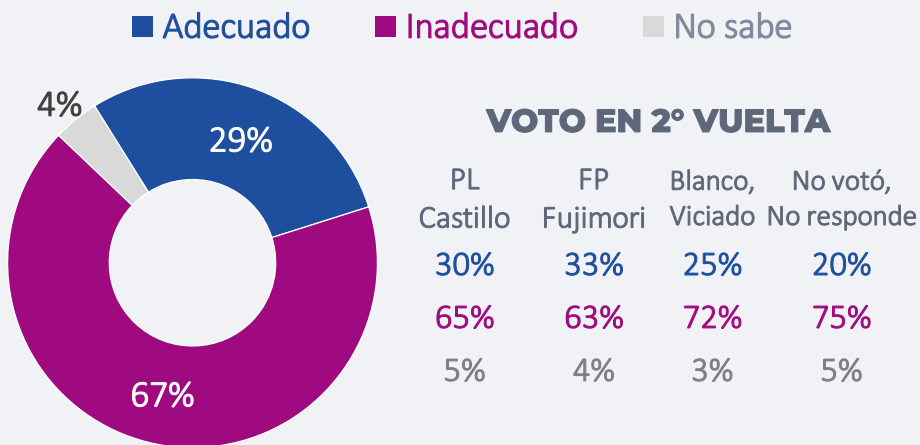
REGIÓN



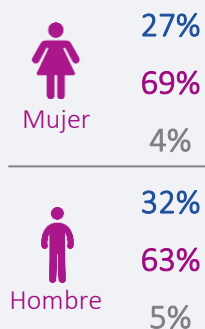
POSICIÓN CON ALGUNAS PROPUESTAS

Control de precios de productos y servicios


Por su experiencia o lo que sabe, ¿considera que el control de precios de los productos o servicios es adecuado o inadecuado para la economía del país?



GÉNERO



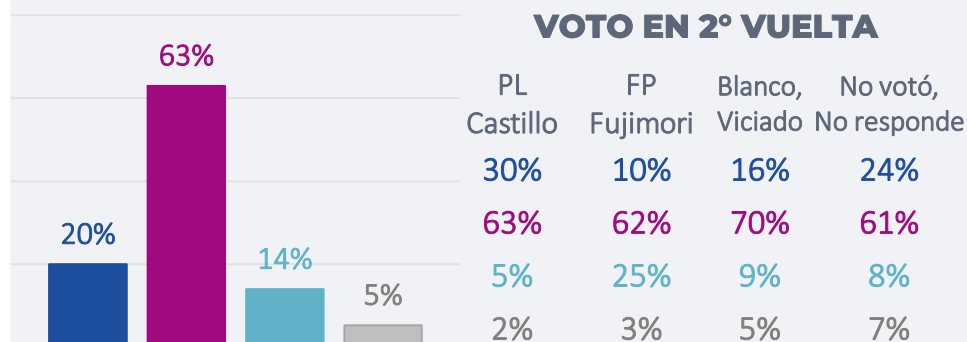
REGIÓN



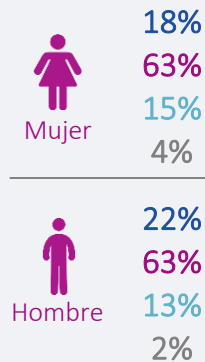
Nivel de cambio en la Constitución

¿Consideras que se debe hacer un cambio completo de la Constitución, hacerse solo algunos cambios o no se debe hacer ningún cambio en la Constitución?


■ Completo ■ Algunos ■ Ninguno ■ No sabe



GÉNERO



REGIÓN

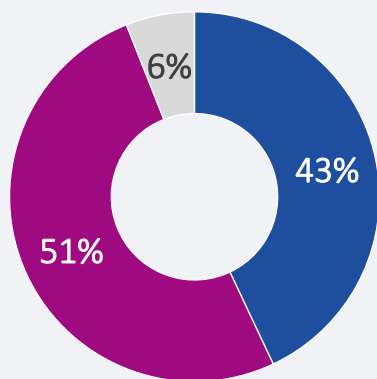


IMPARCIALIDAD DE ENTES ELECTORALES

Imparcialidad del JNE

¿Consideras que el JNE está actuando o no está actuando de manera imparcial y objetiva en esta segunda vuelta electoral?

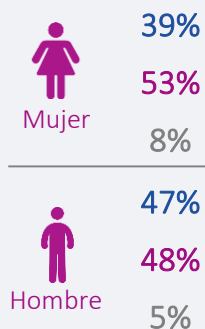
■ Sí está actuando ■ No está actuando ■ No sabe




VOTO EN 2º VUELTA

PL Castillo	FP Fujimori	Blanco, Viciado	No votó, No responde
47%	39%	39%	49%
48%	56%	18%	42%
5%	5%	13%	9%

GÉNERO



REGIÓN

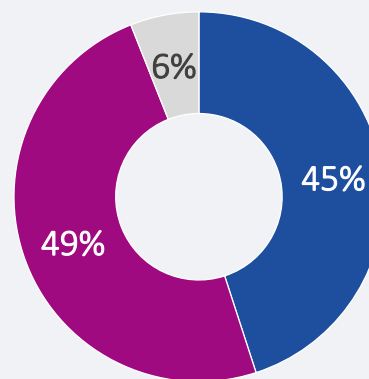


Total 100%. Base: 1,200 entrevistas | Nacional

Imparcialidad de la ONPE

¿Consideras que la ONPE está actuando o no está actuando de manera imparcial y objetiva en esta segunda vuelta electoral?

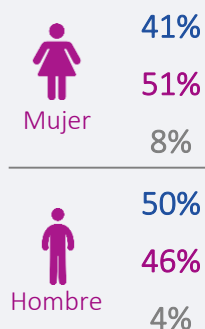
■ Sí está actuando ■ No está actuando ■ No sabe



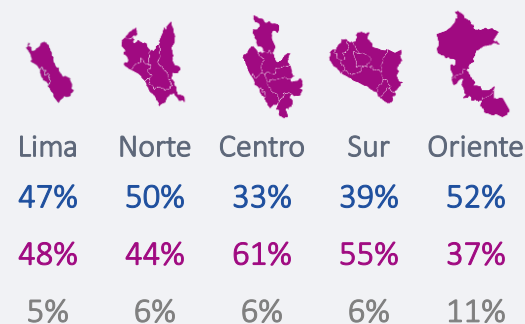
VOTO EN 2º VUELTA

PL Castillo	FP Fujimori	Blanco, Viciado	No votó, No responde
50%	40%	46%	50%
45%	56%	43%	38%
5%	4%	11%	12%

GÉNERO



REGIÓN

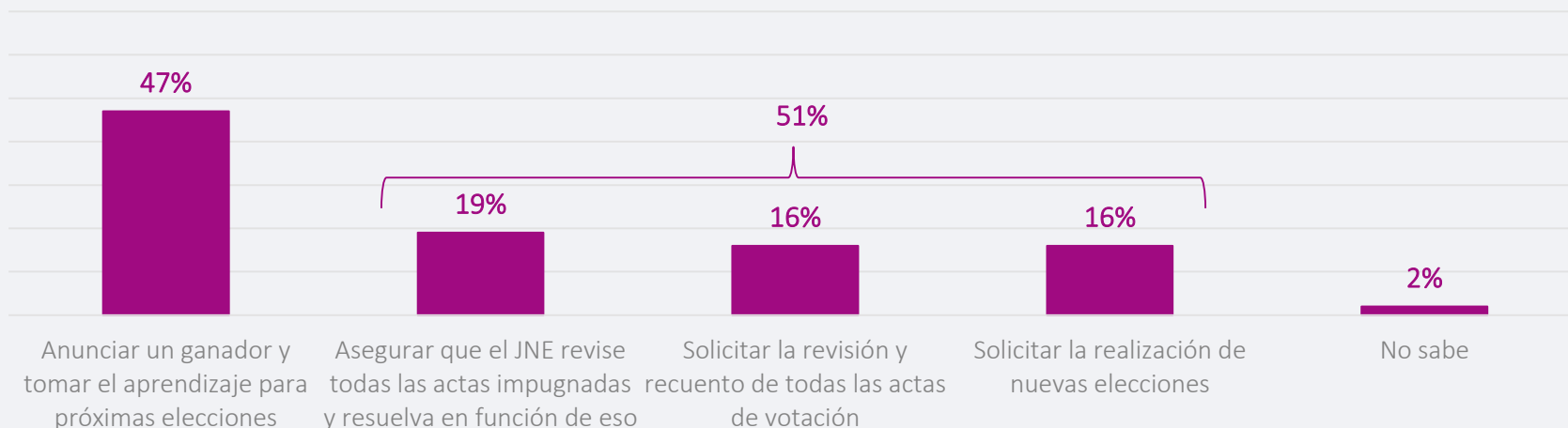


Total 100%. Base: 1,200 entrevistas | Nacional

POSICIÓN FRENTE A LA SITUACIÓN ACTUAL

Lo que se debe hacer frente a la actual situación electoral

En su opinión, ¿qué se debe hacer en la situación electoral actual?



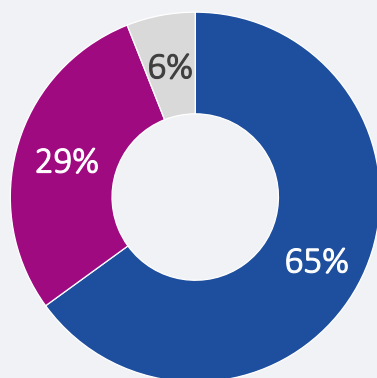
	SEXO		EDAD					REGIÓN					VOTO 2° VUELTA			
	M %	F %	18/24 %	25/34 %	35/44 %	45/54 %	55/70 %	Lima %	Norte %	Centro %	Sur %	Oriente %	PC %	KF %	B/V %	NS %
Anunciar un ganador y tomar el aprendizaje para próximas elecciones	51	42	43	47	42	53	51	37	42	63	63	52	75	18	49	50
Asegurar que el JNE revise todas las actas impugnadas y resuelva en función de eso	17	21	23	20	20	15	17	23	20	15	15	17	12	28	13	21
Solicitar la revisión y recuento de todas las actas de votación	17	15	19	15	17	17	10	17	18	11	13	14	6	26	18	7
Solicitar la realización de nuevas elecciones	13	20	14	16	20	13	18	23	18	8	7	13	4	28	17	15
No sabe	2	2	1	2	1	2	4	0	2	3	2	4	3	0	3	7

Total 100% Base: 1200 entrevistas | Nacional

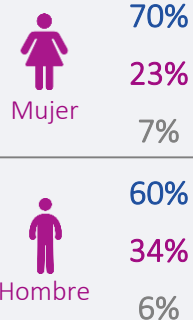
Presencia de indicios de fraude

¿Piensa Ud. que hay indicios o no hay indicios de fraude en las elecciones de segunda vuelta electoral?

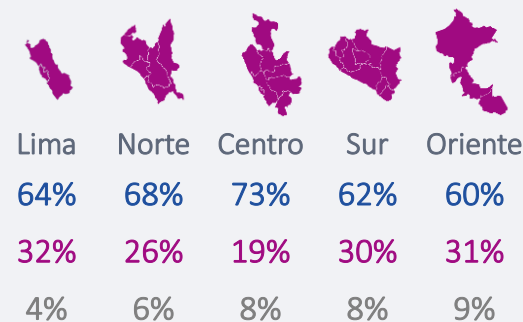
■ Sí hay indicios ■ No hay indicios ■ No sabe



GÉNERO



REGIÓN



VOTO EN 2º VUELTA

PL Castillo	FP Fujimori	Blanco, Viciado	No votó, No responde
50%	85%	56%	54%
47%	12%	24%	31%
3%	3%	20%	15%

EDAD

18/24	25/34	35/44	45/54	55/70
72%	65%	69%	62%	57%
22%	30%	25%	33%	35%
6%	5%	6%	5%	8%

NSE

A/B	C	D	E
63%	66%	63%	75%
30%	29%	32%	18%
7%	5%	5%	7%

Total 100%. Base: 1,200 entrevistas | Nacional

¿POR QUÉ DATUM?

Fundada en **1980**, Datum es una **empresa peruana** de inteligencia de mercados. Generamos conocimiento que permite anticiparse al futuro, a partir del análisis de **insights** y **data** en torno a personas, consumidores y mercados.



ESTUDIOS ONLINE DESDE 2012

40 AÑOS DE **EXPERIENCIA**



Atención personalizada



Equipo multidisciplinario con manejo de **herramientas innovadoras**



Alianzas internacionales a la vanguardia del uso de **nuevas metodologías** y **soluciones tecnológicas**.



Visión holística en el análisis a partir de la **fusión** de múltiples fuentes de datos.



Calidad. Contamos con la certificación **ISO 20252**.