

## Encuesta de Opinión Pública a Nivel Nacional OCTUBRE 2014

### DATOS DE LA EMPRESA

Nombre de la encuestadora : Datum Internacional S.A.  
 N° de registro : 0002-REE/JNE  
 Clientes contratantes : Prensa Popular (Perú 21 y Gestión) y Frecuencia Latina

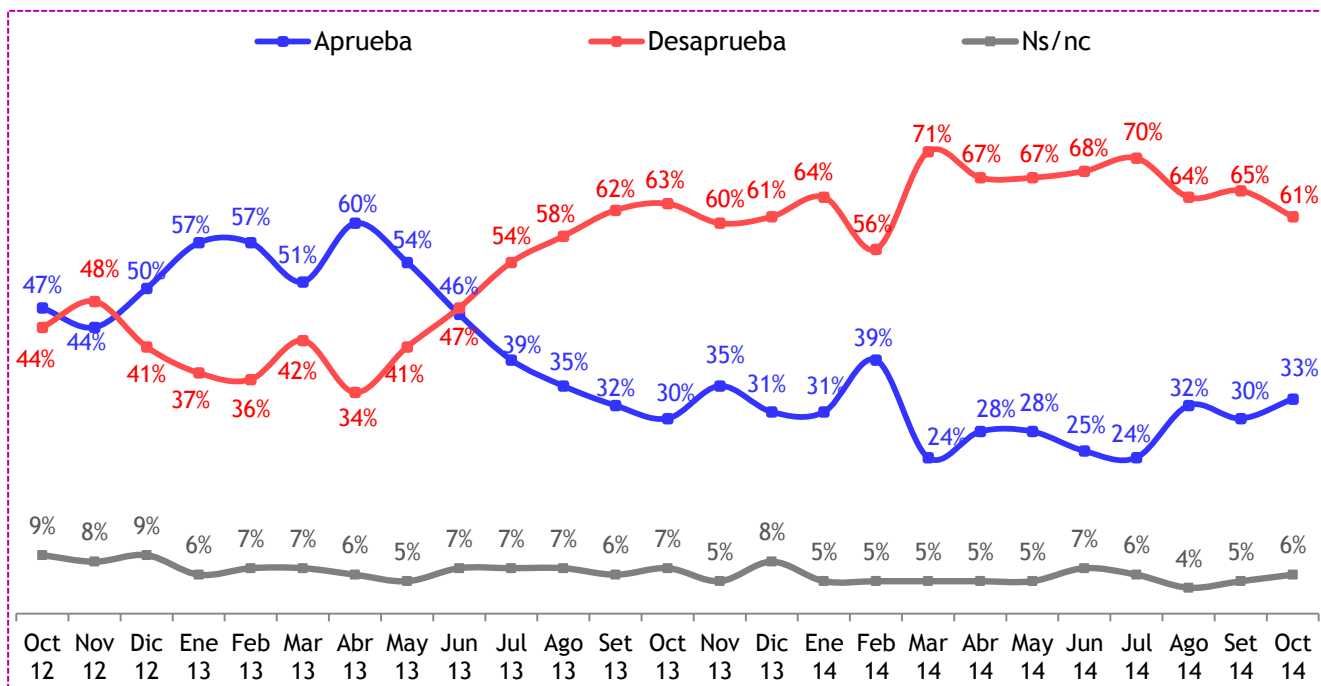
### INFORME TÉCNICO

<b>Objetivo general</b>	Obtener información de coyuntura política, económica y social
<b>Grupo objetivo</b>	Hombres y mujeres, de 18 a 70 años de edad, pertenecientes a todos los niveles socioeconómicos, considerando zonas urbana y rural
<b>Cobertura</b>	Nivel nacional
<b>Tamaño muestral</b>	1284 encuestas efectivas
<b>Técnica</b>	Encuesta personal (cara a cara) en hogares
<b>Selección</b>	Selección aleatoria de personas
<b>Metodología</b>	En las zonas de trabajo seleccionadas de la base cartográfica con la que cuenta Datum Internacional, se aplica la metodología denominada Manzaneo, para asegurar la selección sistemática de viviendas cuyo punto de inicio es la intersección de dos calles elegidas al azar. Este método grafica el recorrido en la zona de trabajo, desplazamiento ascendente o descendente por calles en sentido anti-horario bordeando las manzanas que componen el conglomerado (entre 3 y 4 manzanas). La selección de una vivienda se hace utilizando un salto sistemático K=2. Se selecciona un máximo de 3 viviendas en la misma manzana.
<b>Sistema de muestreo</b>	El diseño muestral utilizado es probabilístico, poliétapico estratificado con asignación proporcional al tamaño poblacional -total de electores de 18 a 70 años- en el interior de cada estrato. Para la selección del hogar donde se aplicará la encuesta, se sigue el procedimiento polietápico, es decir: <ul style="list-style-type: none"> <li>• Primero la UPM (Unidad Primaria de Muestreo), selección aleatoria de la zona de trabajo a partir del marco muestral.</li> <li>• Segundo la USM (Unidad Secundaria de Muestreo), selección de las viviendas con un muestreo sistemático simple.</li> <li>• Finalmente para la selección de la personas a entrevistar, se realiza bajo la técnica semiprobabilística de muestreo por cuotas. Si en el hogar se encuentra dos o más integrantes con las características definidas por las cuotas establecidas, se selecciona a uno de ellos en forma aleatoria.</li> </ul>
<b>Población objetivo</b>	19'041,655
<b>Margen de error</b>	+/- 2.8%, con un nivel de confianza de 95%
<b>Representatividad</b>	90.9% (representando a 17'314,222 de un universo de 19'041,655)
<b>Tasa de respuesta</b>	28.0%
<b>Tasa de no respuesta</b>	72.0%
<b>Supervisión</b>	30%
<b>Fecha de campo</b>	11 al 14 de octubre de 2014
<b>Publicación</b>	17 de octubre de 2014
<b>Página web, email</b>	<a href="http://www.datum.com.pe">www.datum.com.pe</a> ; <a href="mailto:datum@datum.com.pe">datum@datum.com.pe</a>
<b>Dirección</b>	Av. Gral. Trinidad Morán 740 Lince, Lima - Perú
<b>Puntos de muestreo</b>	Lima Metropolitana y regiones de Callao, Ancash, Arequipa, Ayacucho, Cajamarca, Cusco; Huánuco, Ica, Junín, La Libertad, Lambayeque, Lima Provincia, Loreto, Piura, Puno, San Martín

## APROBACIÓN DE AUTORIDADES

### EVOLUCIÓN DE LA POPULARIDAD DEL PRESIDENTE DE LA REPÚBLICA

¿Aprueba o desaprueba la labor que viene desarrollando Ollanta Humala como Presidente de la República?



Índice de popularidad : - 28%  
 Índice : (Aprueba - Desaprueba)  
 Total 100%. Base: 1284 entrevistas

### POPULARIDAD DEL PRESIDENTE DE LA REPÚBLICA

¿Aprueba o desaprueba la labor que viene desarrollando Ollanta Humala como Presidente de la República?

	Total %	Sexo		Edad					Nivel * Socioeconómico				Región					Zona	
		MAS	FEM	18/24	25/34	35/44	45/54	55/70	A/B	C	D	E	LIMA	NOR	CEN	SUR	ORI	URB	RUR
Aprueba	33	34	31	36	31	38	30	25	30	32	37	33	34	22	48	26	48	34	30
Desaprueba	61	61	61	56	63	58	66	65	65	64	57	60	59	70	45	71	47	61	62
Ns/nc	6	5	8	8	6	4	4	10	5	4	6	7	7	8	7	3	5	5	8

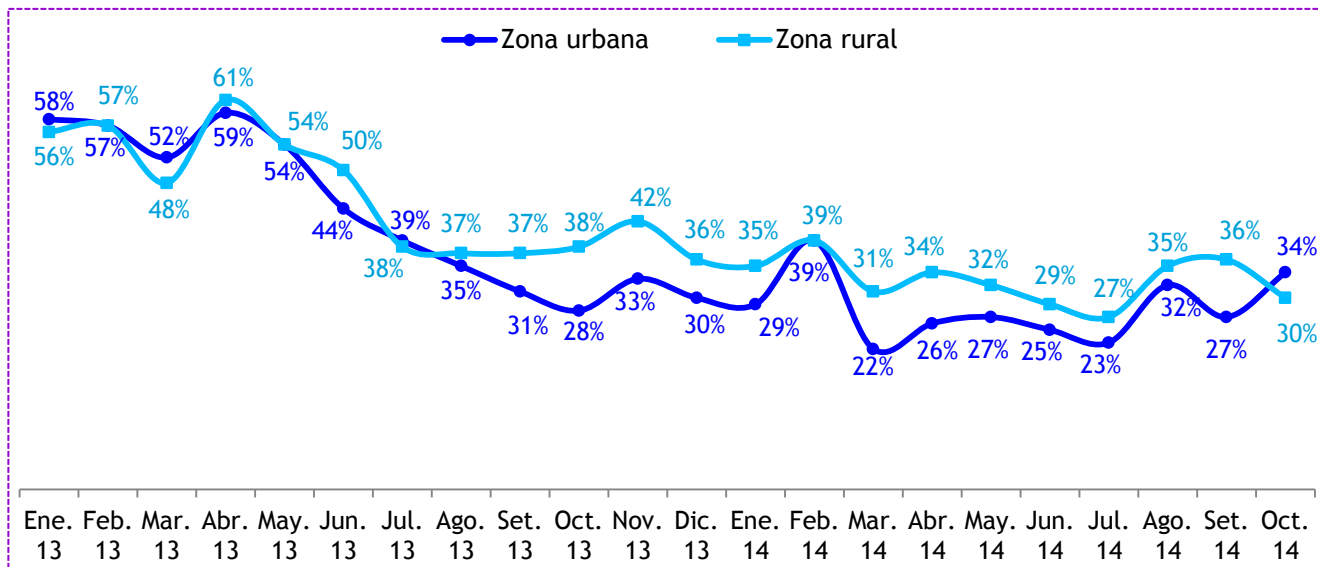
\* Sólo considera el ámbito urbano

Índice de popularidad : - 28%  
 Índice : (Aprueba - Desaprueba)  
 Total 100%. Base: 1284 entrevistas

## APROBACIÓN DE AUTORIDADES

### EVOLUCIÓN DE LA APROBACIÓN DE LA LABOR DEL PRESIDENTE DE LA REPÚBLICA - resultados por zonas urbana y rural -

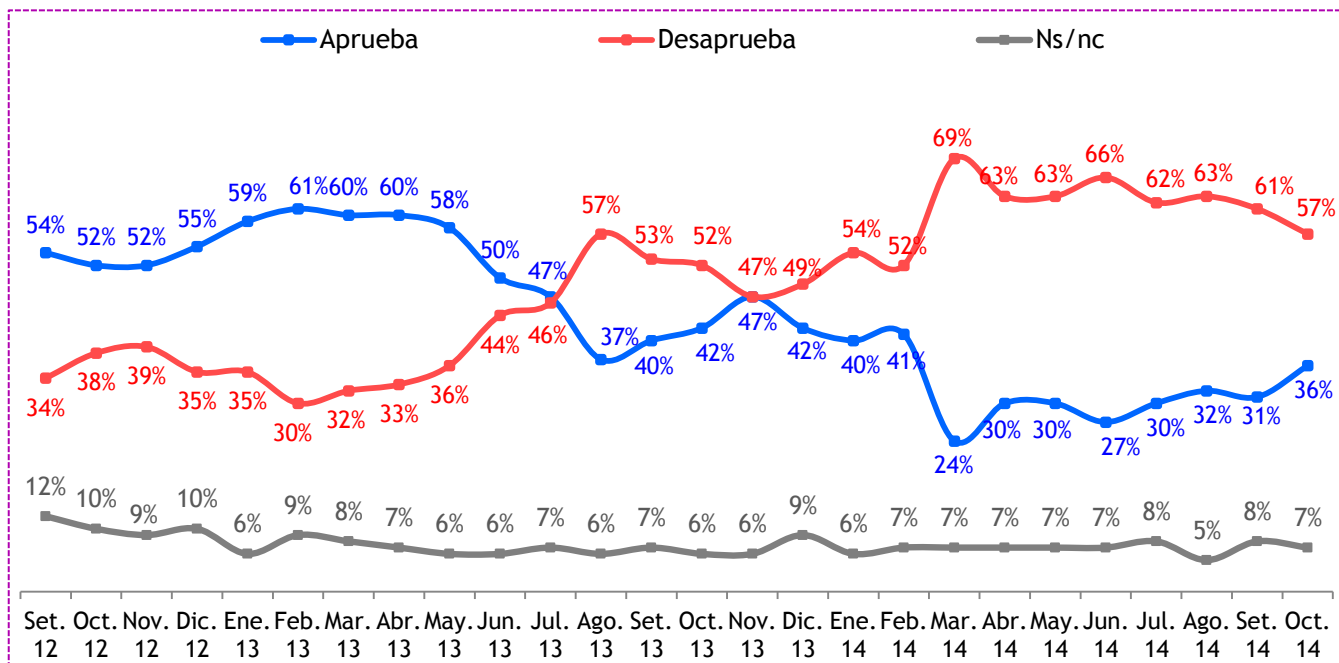
¿Aprueba o desaprueba la labor que viene desarrollando Ollanta Humala como Presidente de la República?



## APROBACIÓN DE AUTORIDADES

### EVOLUCIÓN DE LA POPULARIDAD DE NADINE HEREDIA

¿Aprueba o desaprueba la labor que viene desarrollando Nadine Heredia, esposa del Presidente de la República?



Índice de popularidad : - 21%  
 Índice : (Aprueba - Desaprueba)  
 Total 100%. Base: 1284 entrevistas

### POPULARIDAD DE NADINE HEREDIA

¿Aprueba o desaprueba la labor que viene desarrollando Nadine Heredia, esposa del Presidente de la República?

	Total %	Sexo		Edad					Nivel * Socioeconómico				Región					Zona	
		MAS	FEM	18/24	25/34	35/44	45/54	55/70	A/B	C	D	E	LIMA	NOR	CEN	SUR	ORI	URB	RUR
Aprueba	36	36	37	40	36	39	33	31	25	38	44	43	40	28	48	30	44	39	30
Desaprueba	57	57	55	56	57	56	58	57	66	58	50	54	55	61	43	64	53	56	57
Ns/nc	7	7	8	4	7	5	9	12	9	4	6	3	5	11	9	6	3	5	13

\* Sólo considera el ámbito urbano

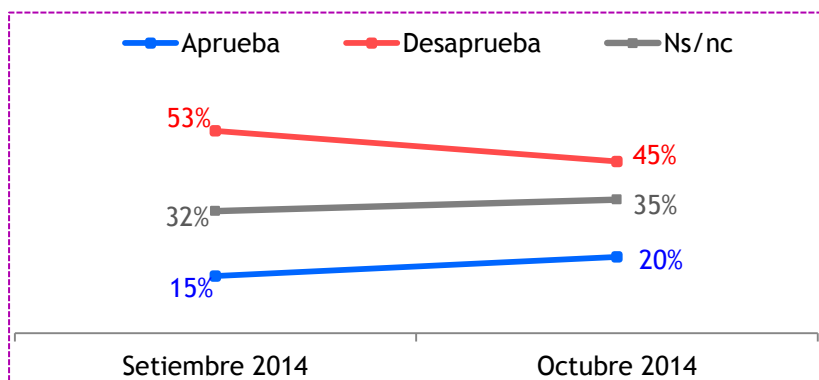
Índice de popularidad : - 21%  
 Índice : (Aprueba - Desaprueba)  
 Total 100%. Base: 1284 entrevistas

## APROBACIÓN DE AUTORIDADES

### EVOLUCIÓN DE LA POPULARIDAD DE PRINCIPALES AUTORIDADES

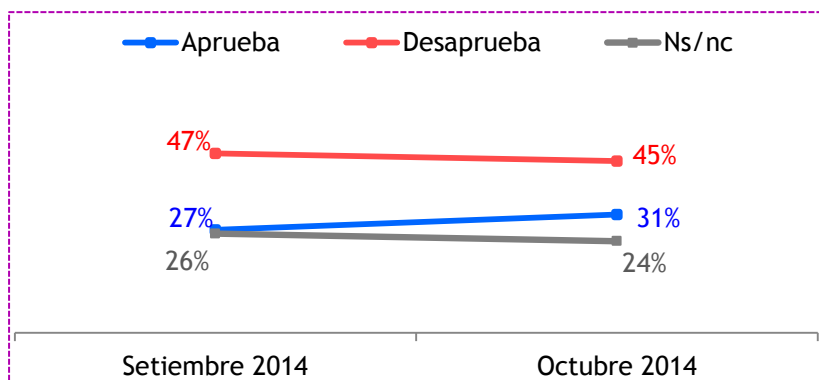
¿Aprueba o desaprueba la labor pública que viene desarrollando ...?

**Ana María Solórzano**  
Presidenta del Congreso de la República



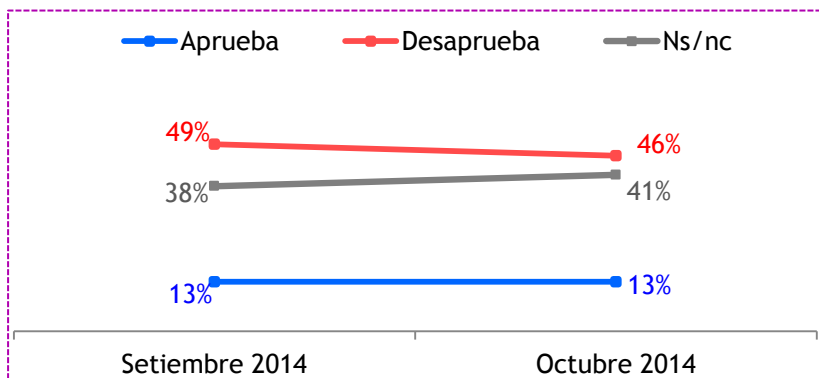
Índice de popularidad : - 25%  
Índice : (Aprueba - Desaprueba)  
Total 100%. Base: 1284 entrevistas

**Ana Jara**  
Presidenta del Consejo de Ministros



Índice de popularidad : - 14%  
Índice : (Aprueba - Desaprueba)  
Total 100%. Base: 1284 entrevistas

**Eleodoro Mayorga**  
Ministro de Energía y Minas



Índice de popularidad : - 33%  
Índice : (Aprueba - Desaprueba)  
Total 100%. Base: 1284 entrevistas

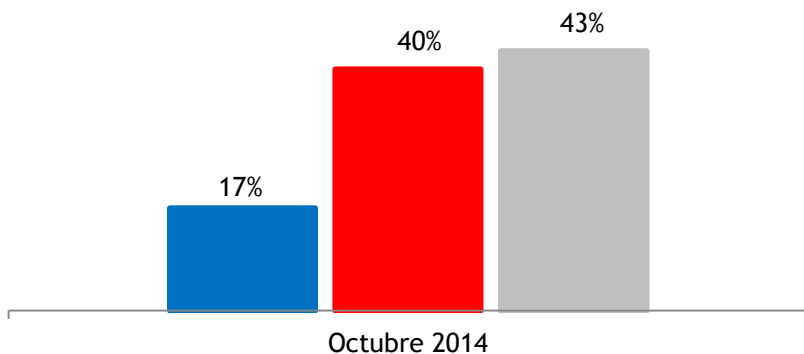
## APROBACIÓN DE AUTORIDADES

### EVOLUCIÓN DE LA POPULARIDAD DE PRINCIPALES AUTORIDADES

¿Aprueba o desaprueba la labor pública que viene desarrollando ...?

**Alonso Segura**  
Ministro de Economía

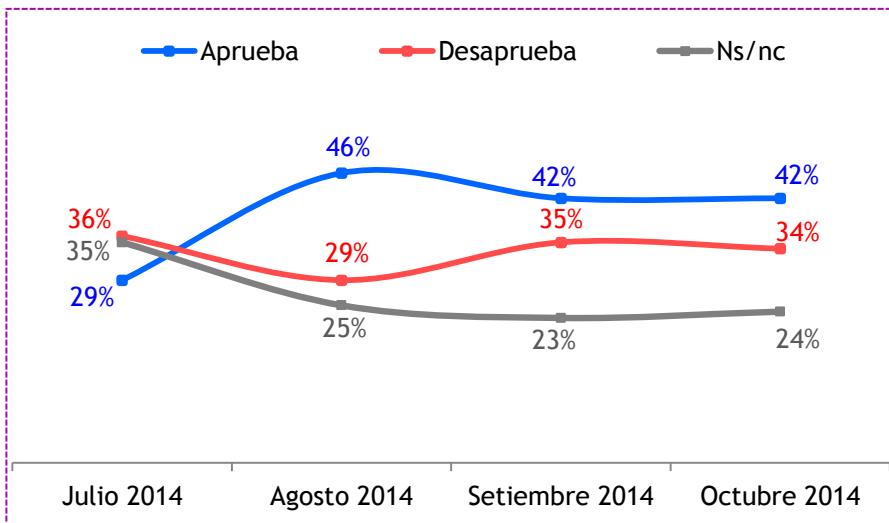
■ Aprueba    ■ Desaprueba    ■ Ns/nc



Índice de popularidad : - 23%  
Índice : (Aprueba - Desaprueba)  
Total 100%. Base: 1284 entrevistas

**Daniel Urresti**  
Ministro del Interior

—●— Aprueba    —●— Desaprueba    —●— Ns/nc



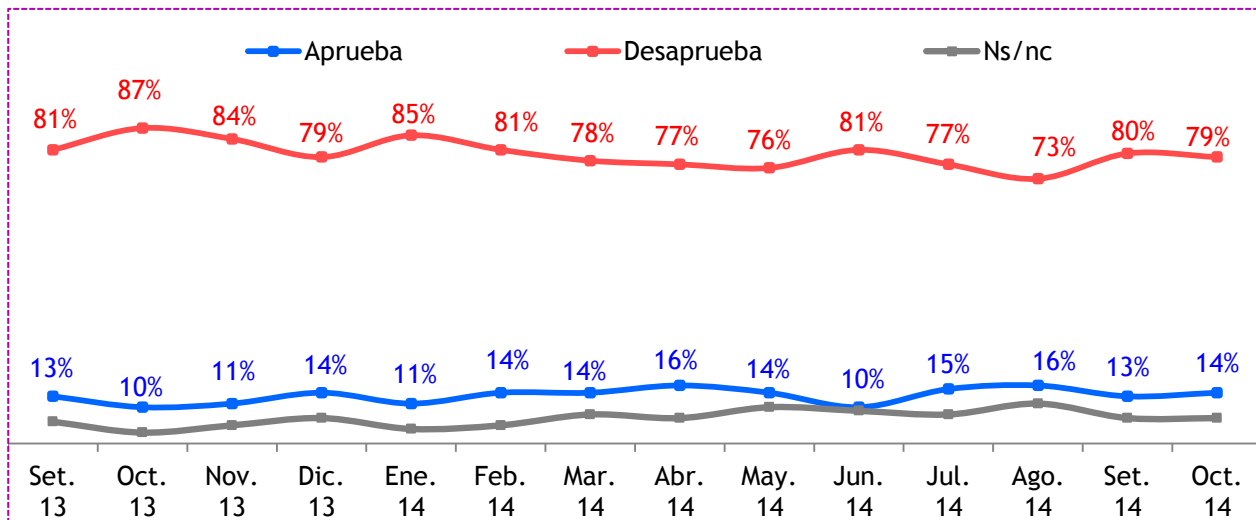
Índice de popularidad : + 8%  
Índice : (Aprueba - Desaprueba)  
Total 100%. Base: 1284 entrevistas

## APROBACIÓN DE PERSONALIDADES

### EVOLUCIÓN DE LA POPULARIDAD DE PERSONALIDADES POLÍTICAS

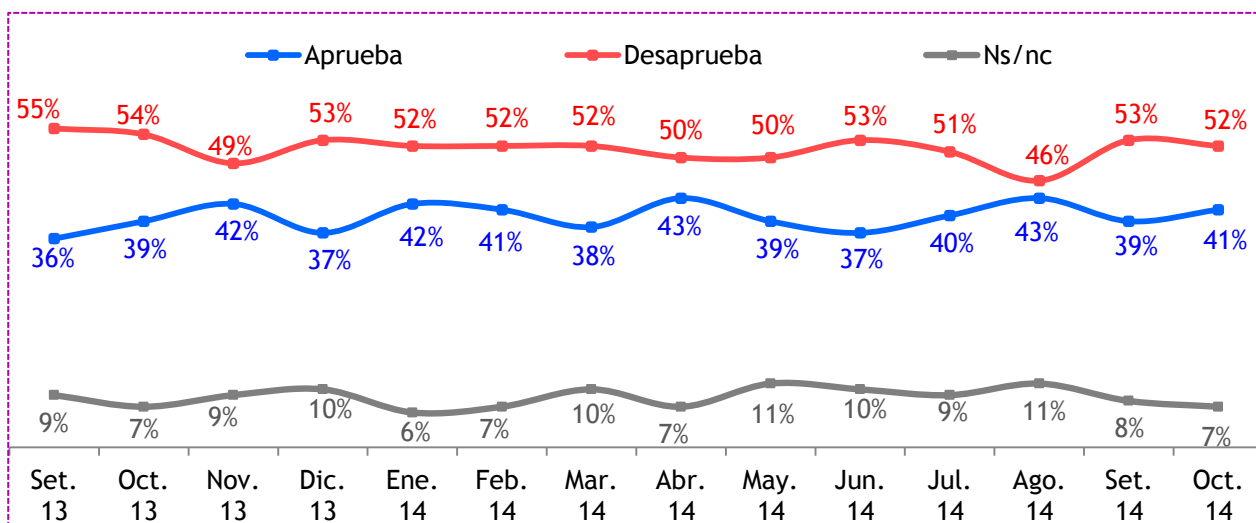
¿Aprueba o desaprueba la labor pública que viene desarrollando ...?

**Alejandro Toledo**  
Líder de Perú Posible



Índice de popularidad : - 65%  
Índice : (Aprueba - Desaprueba)  
Total 100%. Base: 1284 entrevistas

**Keiko Fujimori**  
Líder de Fuerza 2011



Índice de popularidad : - 11%  
Índice : (Aprueba - Desaprueba)  
Total 100%. Base: 1284 entrevistas

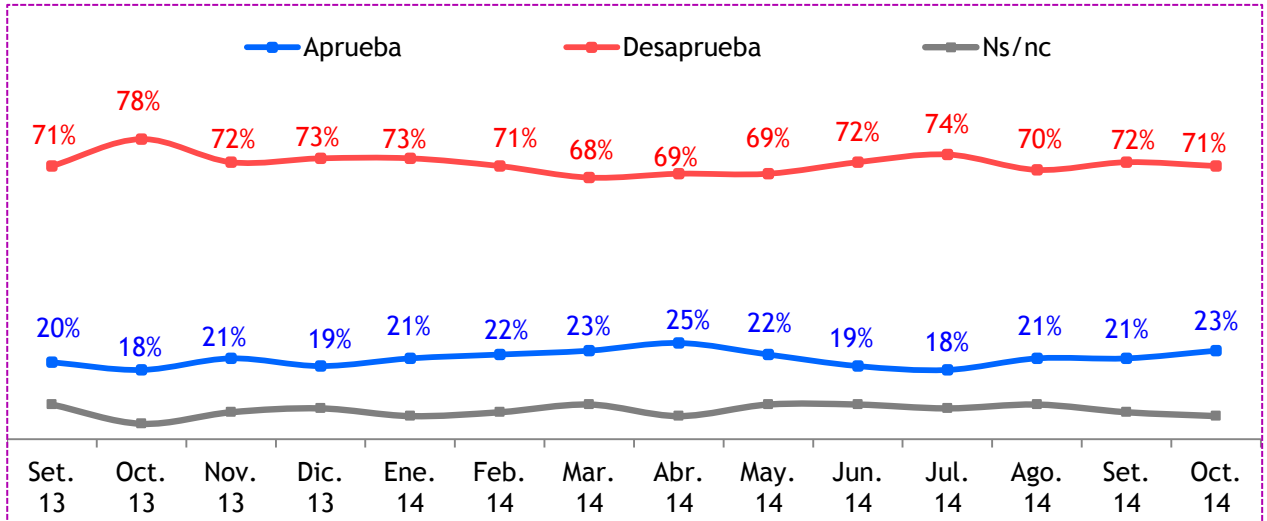
## APROBACIÓN DE PERSONALIDADES

### EVOLUCIÓN DE LA POPULARIDAD DE PERSONALIDADES POLÍTICAS

¿Aprueba o desaprueba la labor pública que viene desarrollando ...?

#### Alan García

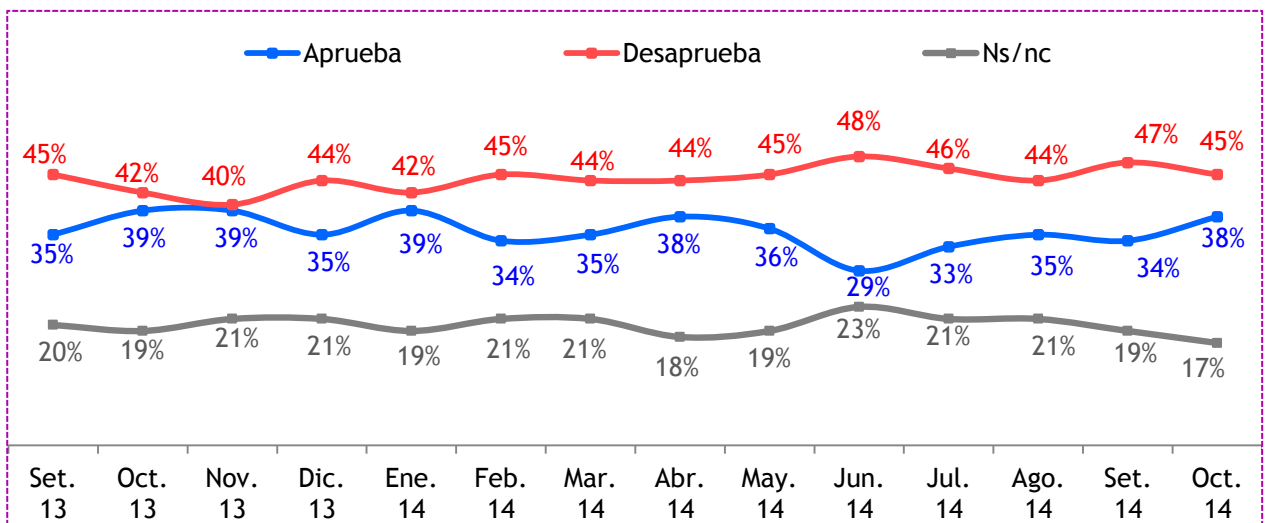
Líder del Partido Aprista Peruano



Índice de popularidad : - 48%  
 Índice : (Aprueba - Desaprueba)  
 Total 100%. Base: 1284 entrevistas

#### Pedro Pablo Kuczynski

Líder de Perú Más



Índice de popularidad : - 7%  
 Índice : (Aprueba - Desaprueba)  
 Total 100%. Base: 1284 entrevistas

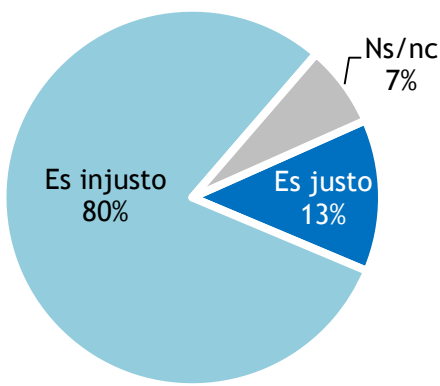


## POLÍTICA / ACTUALIDAD

### APORTES AL FONAVI

#### Monto de devolución de los aportes

El monto de dinero que se devolverá a los aportantes al FONAVI es de s/. 10.00 (diez nuevos soles) por cada mes de aportación, hasta un tope de s/. 1870.00 (un mil ochocientos setenta). Dígame, ¿considera Ud. que el monto de devolución estimado para los aportantes al FONAVI es justo o es injusto?

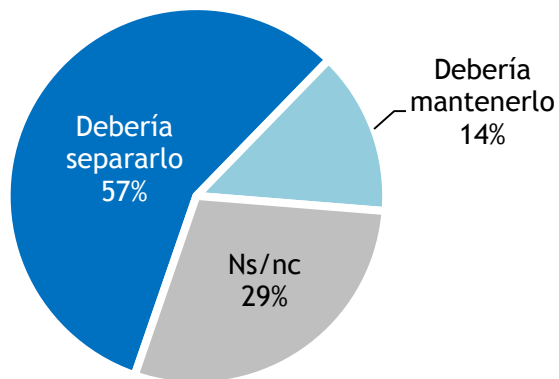


Total 100%  
Base: 1284 entrevistas

### MINISTRO DE ENERGÍA Y MINAS

#### Continuar o no en su cargo

Después de haberse salvado de un pedido de censura en el Congreso. ¿Cree Ud. que el gobierno debería separar o debería mantener en su cargo al Ministro de Energía y Minas, Eleodoro Mayorga?

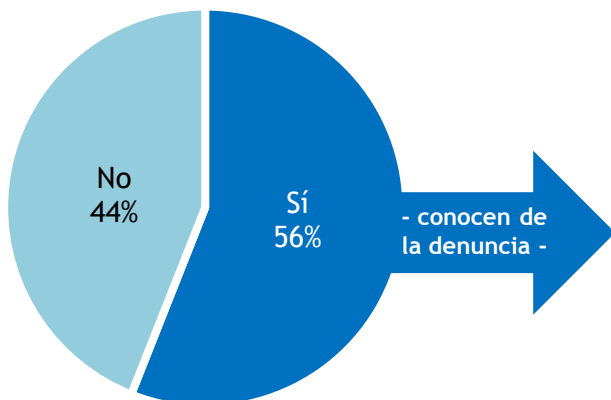


Total 100%  
Base: 1284 entrevistas

### DENUNCIA A LA CONGRESISTA LUCIANA LEÓN POR ENRIQUECIMIENTO ILÍCITO

#### Conocimiento de la denuncia

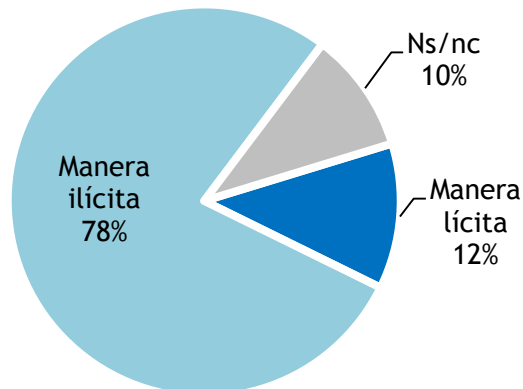
Dígame, ¿está enterado o no está enterado acerca de la denuncia contra la congresista Luciana León por enriquecimiento ilícito?



Total 100%  
Base: 1284 entrevistas

#### Opinión del dinero obtenido

- entre quienes tienen conocimiento de la denuncia -  
¿Cree Ud. que el dinero con el que la congresista Luciana León adquirió sus departamentos y autos fue obtenido de manera lícita o de manera ilícita?



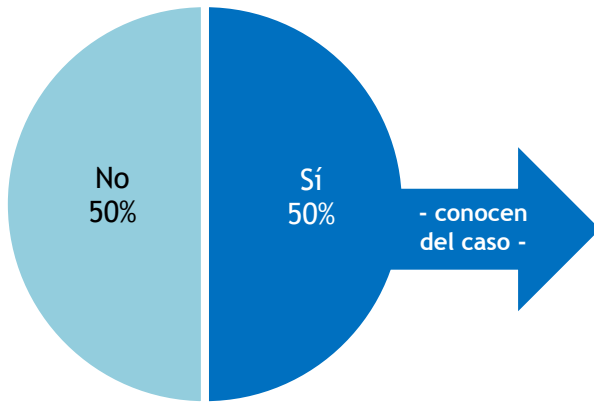
Total 100%  
Base: 722 conocen de la denuncia

## POLÍTICA / ACTUALIDAD

### VINCULACIÓN DEL CONGRESISTA JOSÉ LEÓN CON EL NARCOTRÁFICO

#### Conocimiento del caso

Dígame, ¿está enterado o no está enterado acerca del caso del congresista José León que lo vincularía con el narcotráfico?

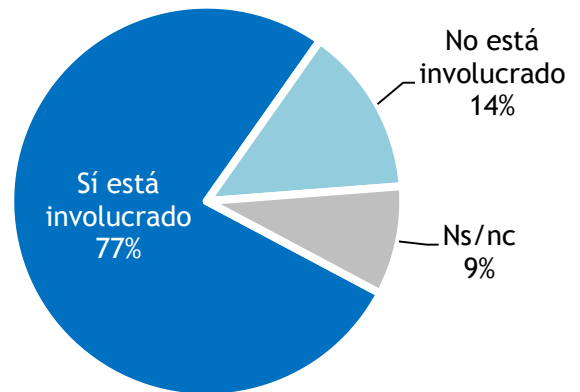


Total 100%  
Base: 1284 entrevistas

#### Opinión del dinero obtenido

- entre quienes tienen conocimiento del caso -

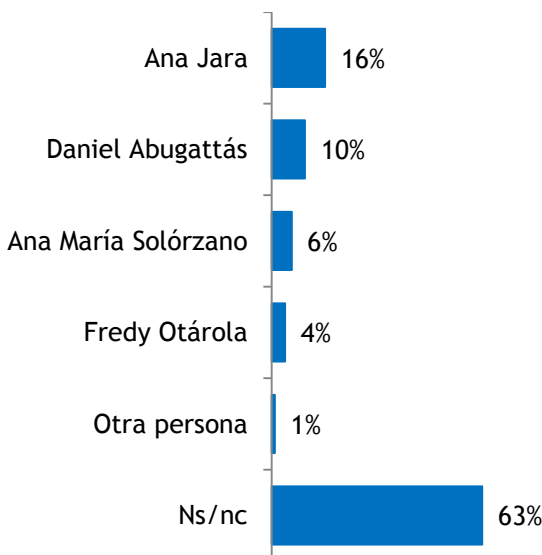
¿Cree Ud. que el congresista José León está involucrado o no está involucrado con el narcotráfico?



Total 100%  
Base: 637 conocen del caso

### CANDIDATO A LA PRESIDENCIA DE LA REPÚBLICA POR GANA PERÚ

Ahora que sabemos que Nadine Heredia no se presentará como candidata a la Presidencia de la República, ¿quién cree Ud. que debería ser el candidato de Gana Perú a la Presidencia de la República?



	Total %	Región				
		Lima	Norte	Centro	Sur	Oriente
Ana Jara	16	17	16	15	21	10
Daniel Abugattás	10	11	8	6	14	12
Ana Ma. Solórzano	6	4	6	7	9	4
Fredy Otárola	4	1	6	5	5	5
Otra persona	1	1	-*	-*	1	1
Ns/nc	63	66	64	67	50	68

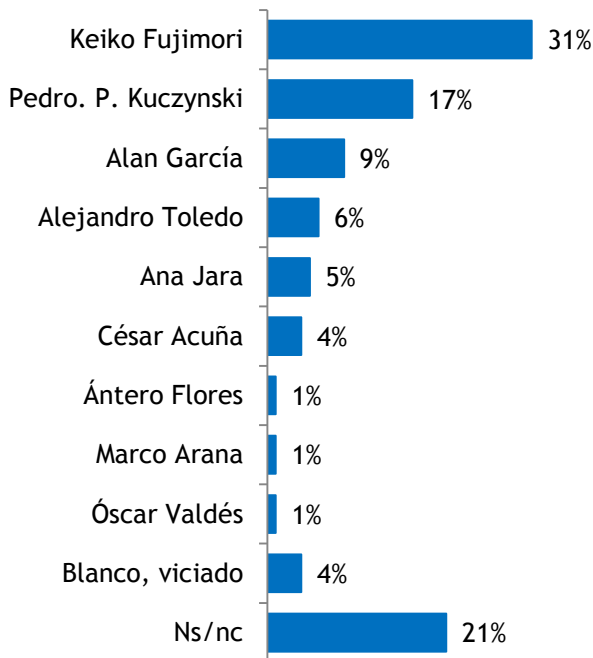
Total 100%  
Base: 1284 entrevistas

## POLÍTICA / ELECTORAL

### INTENCIÓN DE VOTO PRESIDENCIAL PARA EL 2016

- listado sugerido de personas -

Supongamos que mañana se realizan las Elecciones Generales para elegir al próximo Presidente de la República. Dígame, ¿por cuál de los siguientes posibles candidatos votaría Ud. para elegir al Presidente de la República?

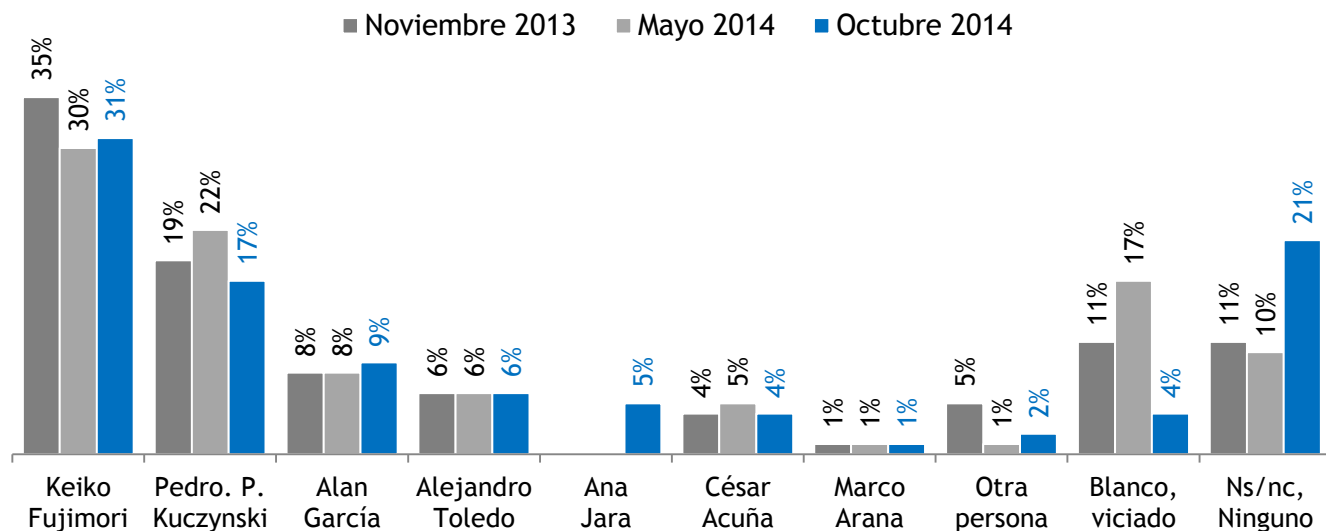


	Total %	Región				
		Lima	Norte	Centro	Sur	Oriente
K. Fujimori	31	27	34	30	24	49
P. Kuczynski	17	23	9	11	20	13
A. García	9	10	10	8	9	8
A. Toledo	6	5	8	10	2	9
A. Jara	5	5	4	4	6	1
C. Acuña	4	2	10	3	1	4
A. Flores	1	2	1	1	2	-.
M. Arana	1	1	2	-.	-.	2
O. Valdés	1	-.	-.	1	1	-.
Blanco, viciado	4	2	5	8	9	1
Ns/nc	21	23	17	24	26	13

Total 100%

Base: 1284 entrevistas

### EVOLUCIÓN DE LA INTENCIÓN DE VOTO PRESIDENCIAL

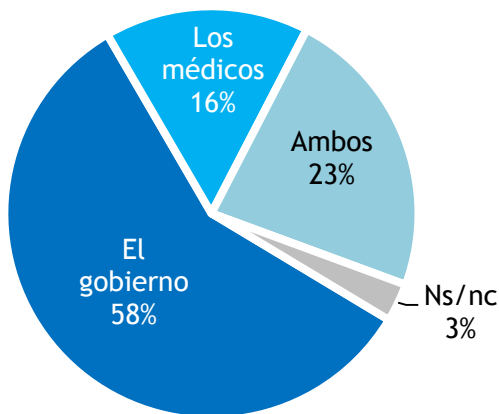


## POLÍTICA / ACTUALIDAD

### SUSPENSIÓN DE LA HUELGA MÉDICA

#### Responsable de la duración de la huelga

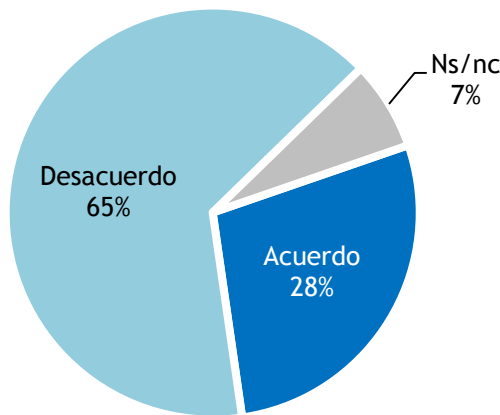
Como Ud. sabe, acaba de suspenderse la huelga médica. En su opinión, ¿quién es el responsable que la huelga médica haya durado 150 días; el gobierno o los médicos?



Total 100%  
Base: 1284 entrevistas

#### Exigencia de pago de sueldos

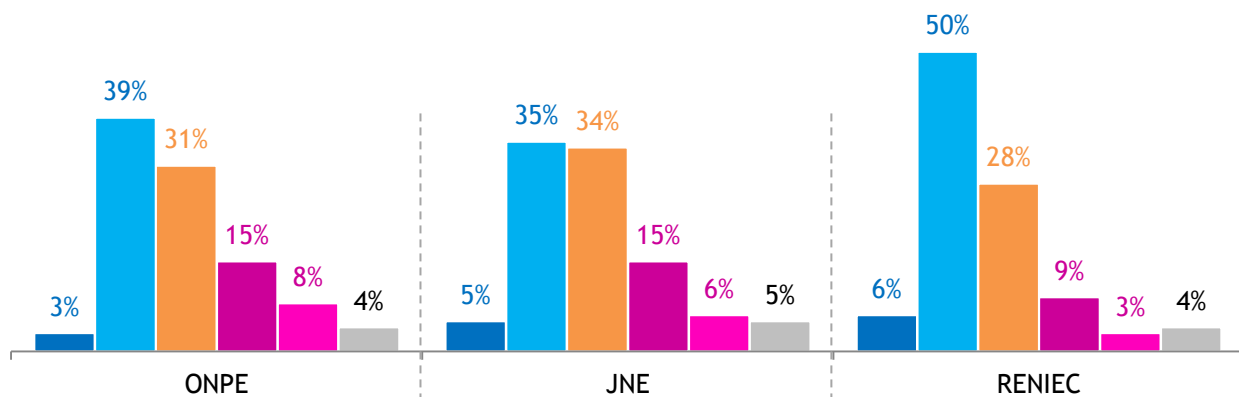
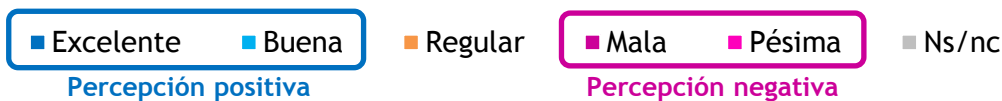
Se dice que una de las condiciones de los médicos para suspender la huelga es que se les pague el sueldo de los cinco meses que han estado en huelga. Dígame, ¿está Ud. de acuerdo o en desacuerdo con esta exigencia de los médicos?



Total 100%  
Base: 1284 entrevistas

### ELECCIONES REGIONALES Y MUNICIPALES

Dígame, ¿calificaría como excelente, buena, mala o pésima la labor de ... en estas elecciones regionales y municipales que acaban de culminar?



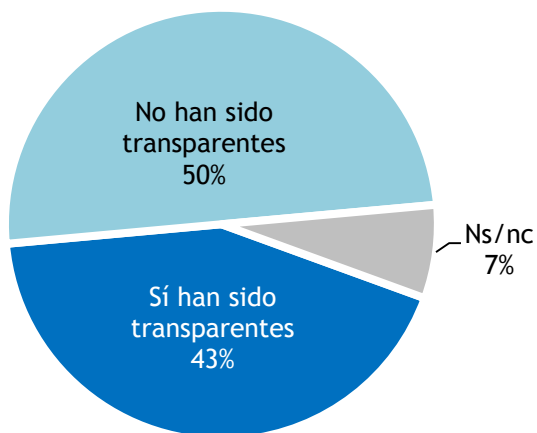
Total 100%  
Base: 1284 entrevistas

## POLÍTICA / ACTUALIDAD

### ELECCIONES REGIONALES Y MUNICIPALES

#### Transparencia de las elecciones

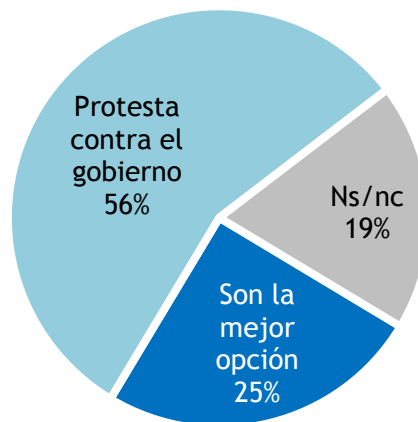
En general, ¿piensa Ud. que estas elecciones regionales y municipales han sido o no han sido transparentes?



Total 100%  
Base: 1284 entrevistas

#### Triunfo de candidatos “radicales”

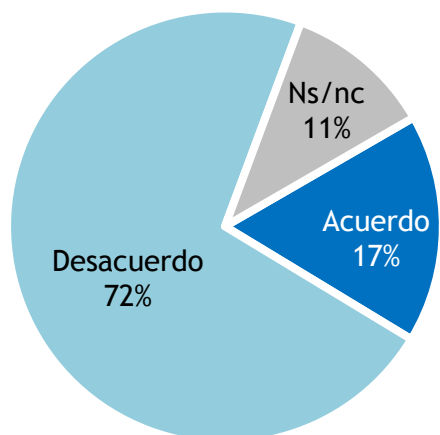
En algunas regiones del país han ganado candidatos conocidos como “radicales”. ¿Cree Ud. que la población ha votado por ellos porque son la mejor opción para su región o porque es una manera de protestar contra el gobierno?



Total 100%  
Base: 1284 entrevistas

### FINANCIAMIENTO DE LOS PARTIDOS POLÍTICOS

Dígame, ¿está de acuerdo o en desacuerdo que el Estado financie a los partidos políticos con la finalidad de consolidar la democracia en el país?



Total %	Región				
	Lima	Norte	Centro	Sur	Oriente
Acuerdo	17	18	13	17	18
Desacuerdo	72	74	67	73	72
Ns/nc	11	8	15	10	10

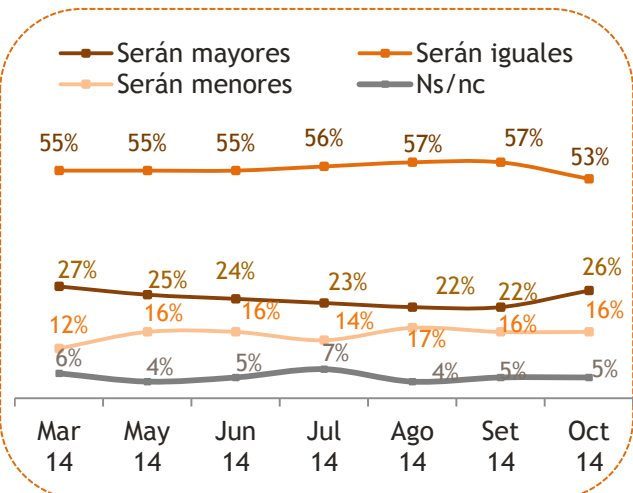
Total 100%  
Base: 1284 entrevistas

## COYUNTURA ECONÓMICA

### EXPECTATIVAS CON LOS INGRESOS

¿Considera que para este año 2014 sus ingresos serán mayores, iguales o menores a los que tuvo en el año 2013?

#### Evolución

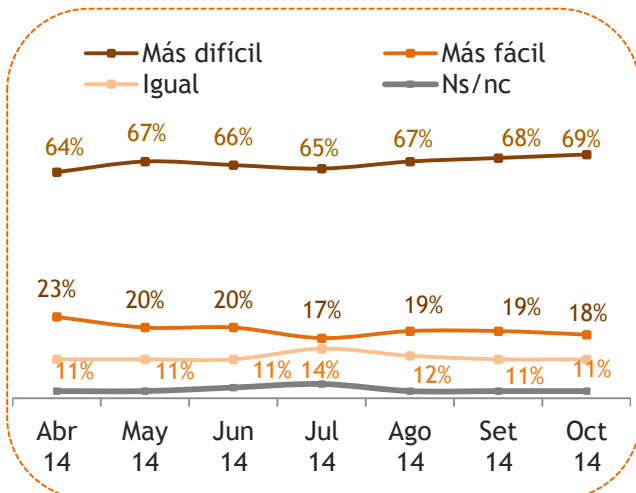


Total 100%  
Base: 1284 entrevistas

### BÚSQUEDA DE EMPLEO

En estos momentos, ¿siente Ud. que es más difícil o es más fácil encontrar empleo?

#### Evolución

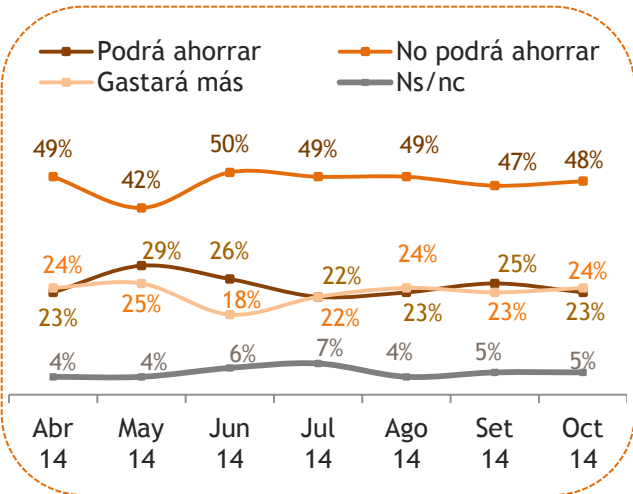


Total 100%  
Base: 1284 entrevistas

### EXPECTATIVAS DE AHORRO

En este año 2014, ¿piensa Ud. que podrá ahorrar dinero, no podrá ahorrar o gastará más de lo que gana?

#### Evolución

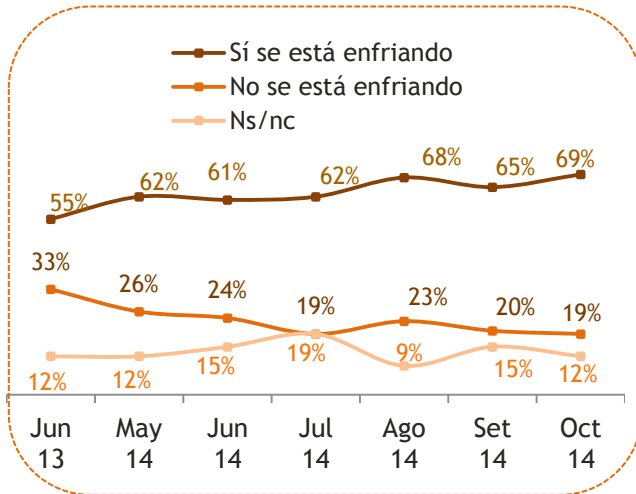


Total 100%  
Base: 1284 entrevistas

### ENFRIAMIENTO DE LA ECONOMÍA

Algunas personas dicen que la economía se está enfriando; o sea, que el ritmo de la economía se está deteniendo. ¿Piensa Ud. que la economía del país se está enfriando o no se está enfriando?

#### Evolución

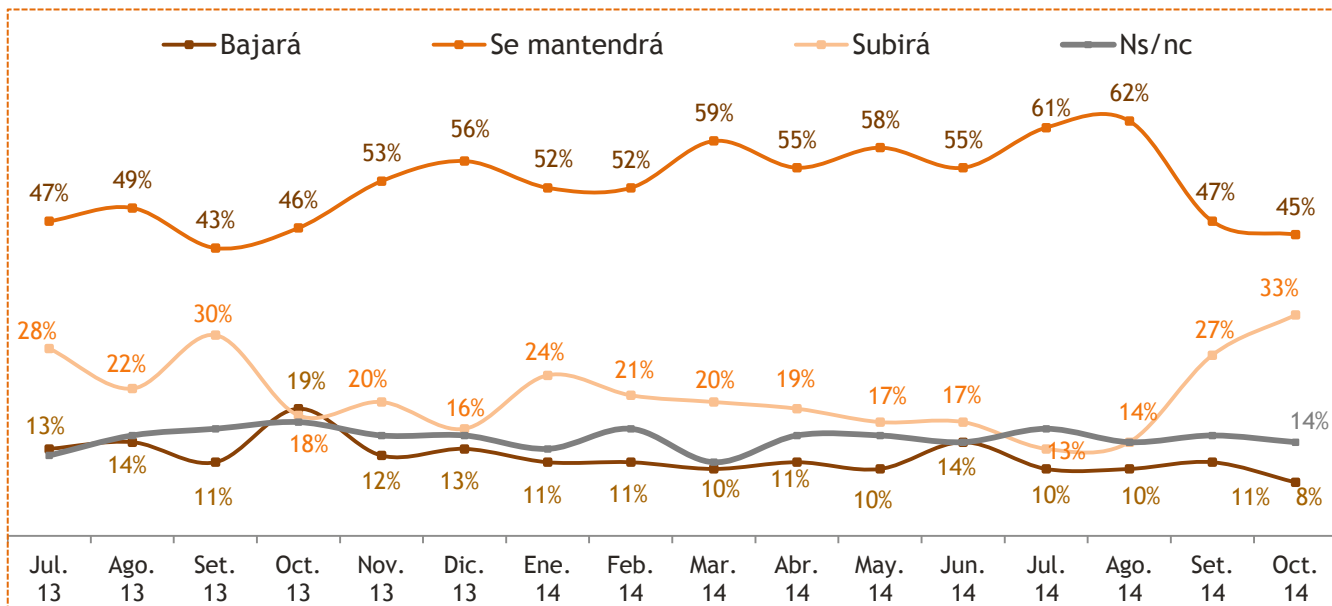


Total 100%  
Base: 1284 entrevistas

## COYUNTURA ECONÓMICA

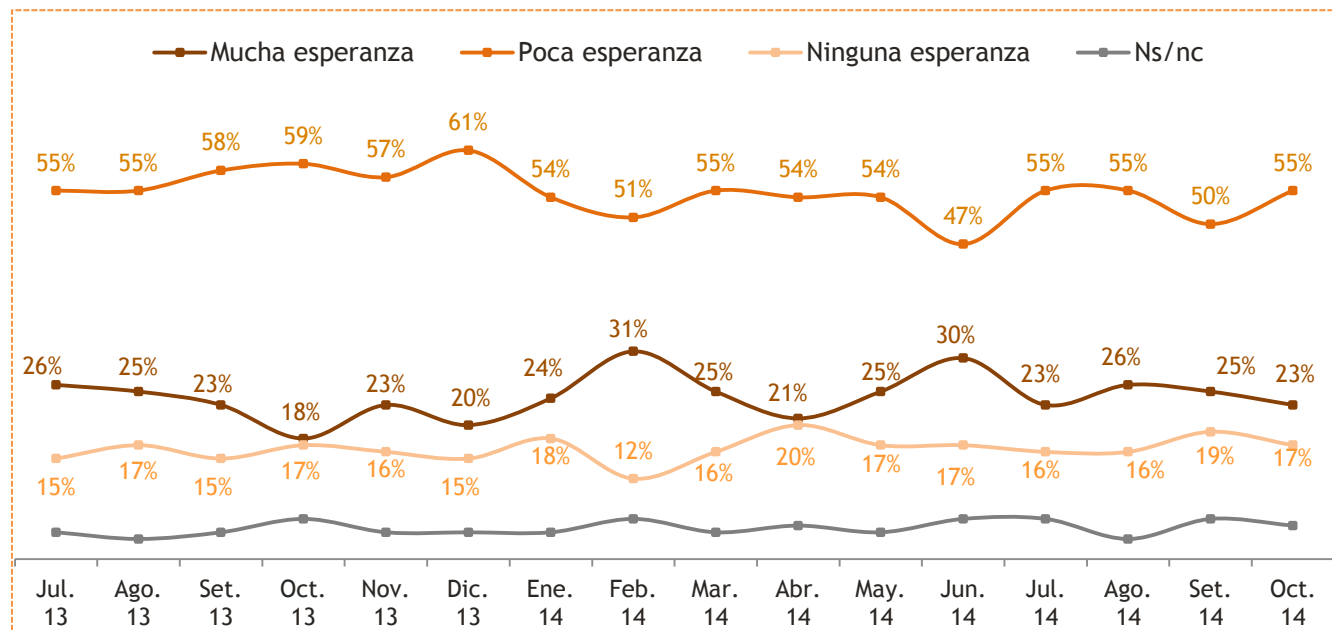
### COMPORTAMIENTO DEL DÓLAR

En su opinión, en los próximos 12 meses, ¿el dólar bajará, se mantendrá o subirá?



### ESPERANZA PARA EL PERÚ EN ESTE GOBIERNO

¿Tiene mucha esperanza, poca esperanza o ninguna esperanza que el Perú estará mejor que ahora cuando finalice el gobierno del Presidente Ollanta Humala?



Total 100%

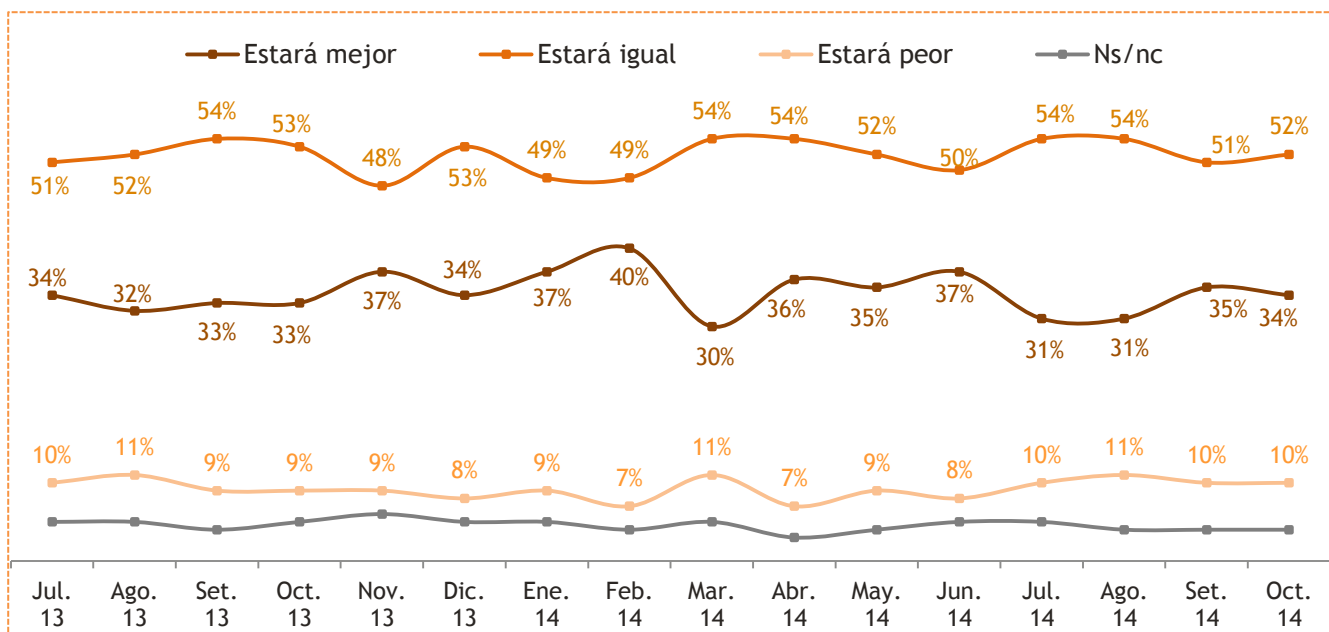
Base: 1284 entrevistas



## COYUNTURA ECONÓMICA

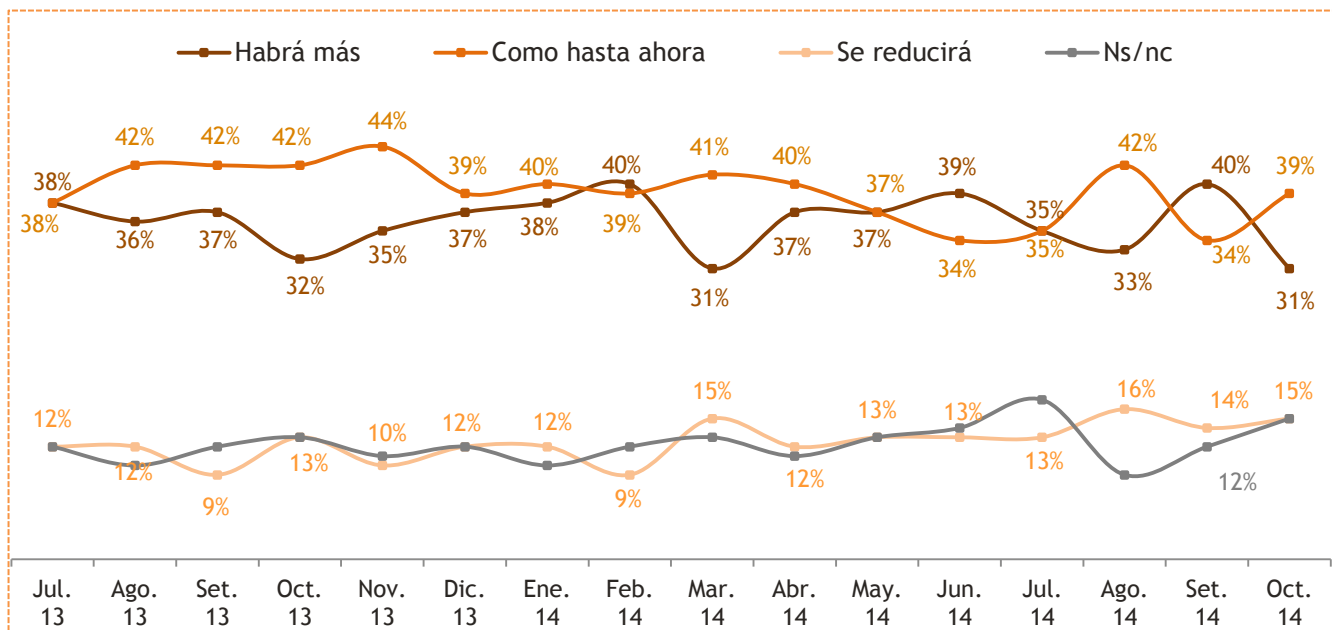
### EXPECTATIVAS DE LA ECONOMÍA FAMILIAR

Dentro de un año, ¿piensa que la situación económica de Ud. y su familia estará mejor, igual o estará peor?



### EXPECTATIVAS SOBRE LA INVERSIÓN PRIVADA

En general, ¿piensa Ud. que dentro de un año habrá mayor inversión privada en el país, la inversión seguirá como hasta ahora o la inversión privada se reducirá?



Total 100%

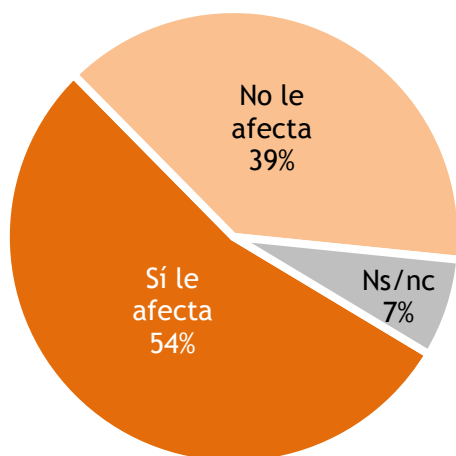
Base: 1284 entrevistas



## COYUNTURA ECONÓMICA

### ALZA DEL TIPO DE CAMBIO

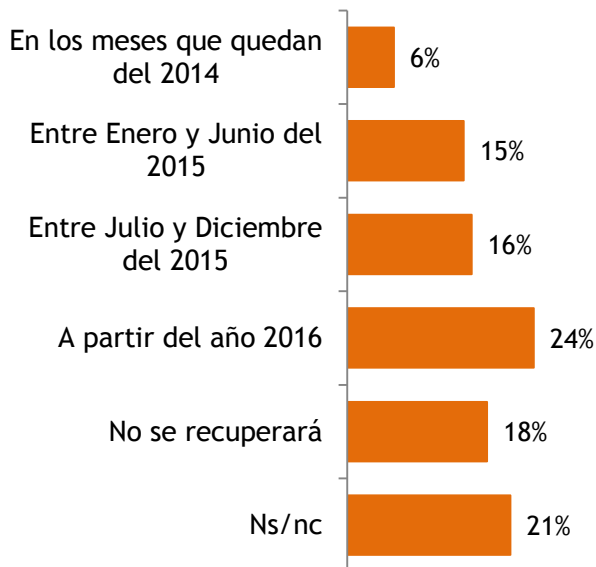
Dígame, ¿la subida del tipo de cambio del dólar le afecta o no le afecta a su economía familiar?



Total 100%  
Base: 1284 entrevistas

### RECUPERACIÓN DE LA ECONOMÍA

El Presidente Ollanta Humala y el Ministro de Economía han afirmado que pronto se recuperará la economía del país. En su opinión, ¿desde cuándo se empezará a recuperar la economía del país?

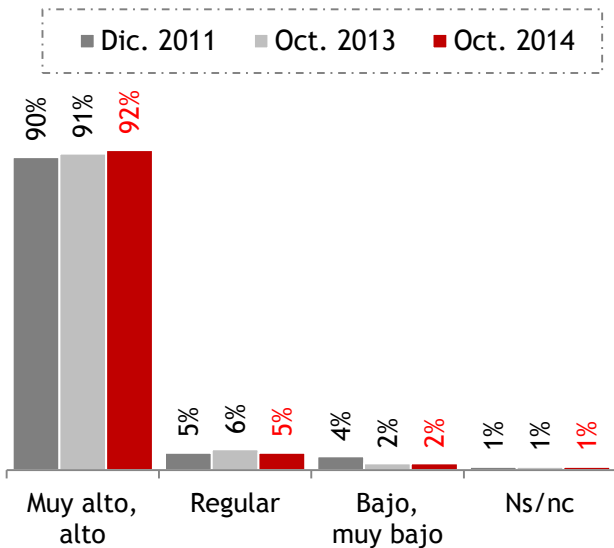


Total 100%  
Base: 1284 entrevistas

## LA CORRUPCIÓN EN EL PERÚ

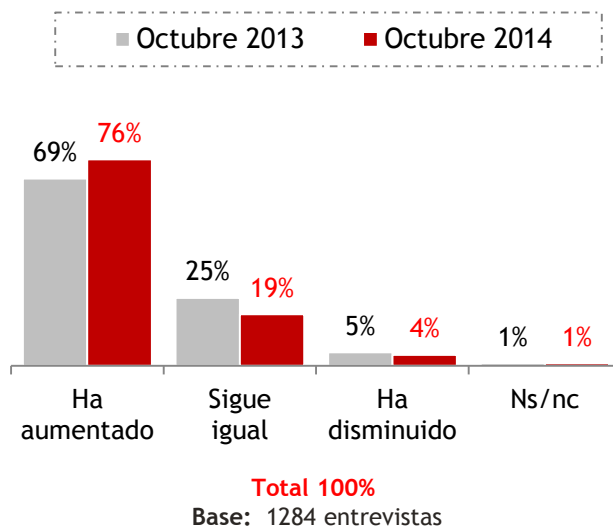
### NIVEL DE CORRUPCIÓN EN EL PAÍS

¿Considera Ud. que el nivel de corrupción en el país es muy alto, alto, bajo o muy bajo?



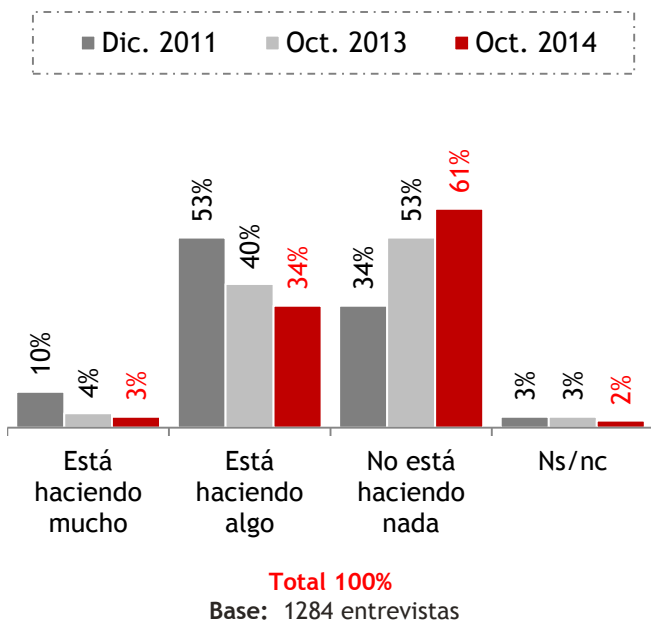
### CAMBIOS EN NIVEL DE CORRUPCIÓN

En los últimos 2 años, ¿el nivel de corrupción en el Perú ha aumentado o se ha reducido?



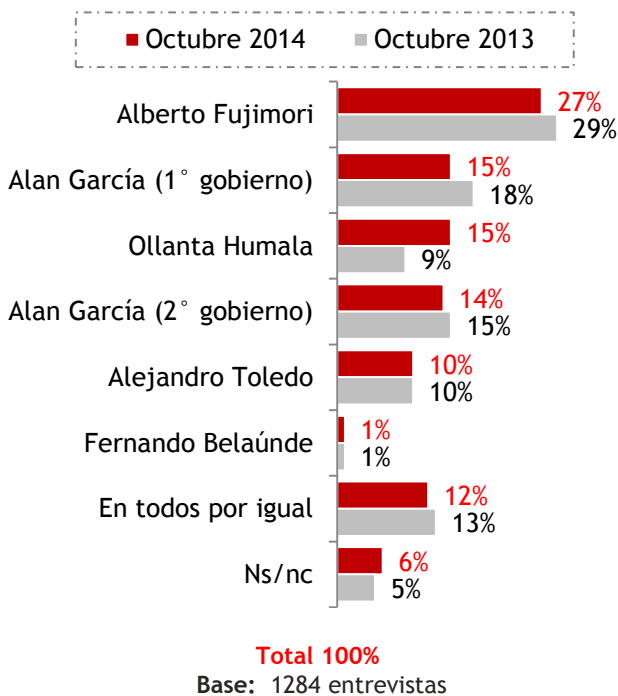
### ACTITUD DEL GOBIERNO

Dígame, ¿siente Ud. que el gobierno del Presidente Ollanta Humala está haciendo mucho, está haciendo algo o no está haciendo nada por solucionar el problema de la corrupción?



### GOBIERNO CON MÁS CORRUPCIÓN

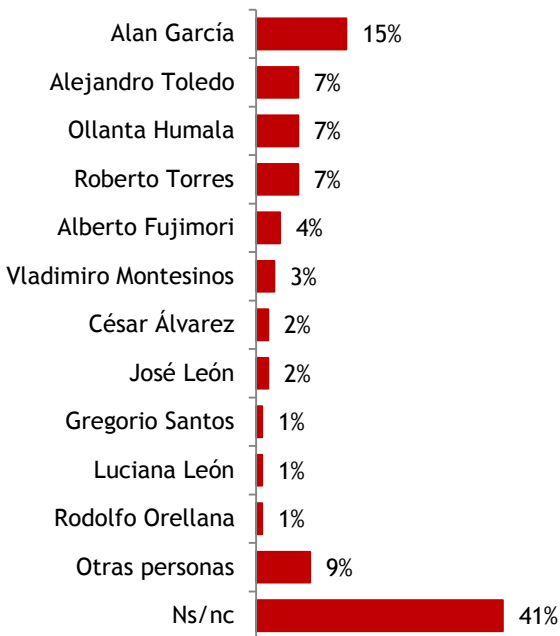
En general, ¿en qué gobierno hubo o hay más corrupción en el país?



## LA CORRUPCIÓN EN EL PERÚ

### PERSONA MÁS CORRUPTA DEL PAÍS

En la actualidad, ¿cuál es la persona más corrupta del país?



Total 100%

Base: 1284 entrevistas

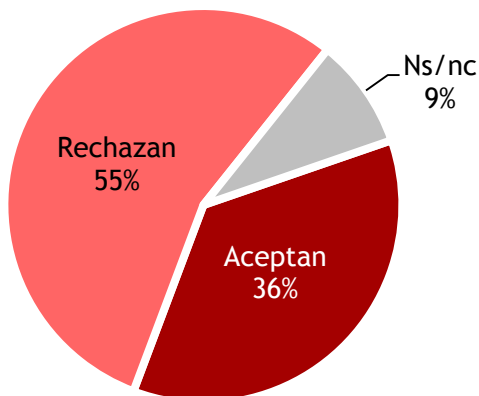
### INSTITUCIONES MÁS CORRUPTAS

su opinión, ¿cuáles son las tres instituciones más corruptas del país?



### ACTITUD DE LOS PERUANOS

Dígame, ¿piensa Ud. que los peruanos rechazan o aceptan la corrupción?

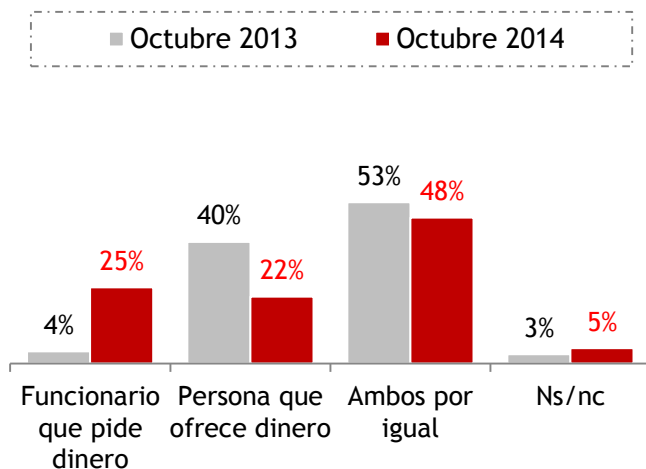


Total 100%

Base: 1284 entrevistas

### ¿QUIÉN ES MÁS CORRUPTO?

Cuando se produce un acto de corrupción en la administración pública, ¿quién es más corrupto: el funcionario que pide dinero o la persona o empresa que ofrece dinero?



## LA CORRUPCIÓN EN EL PERÚ

### NIVEL DE CORRUPCIÓN EN LAS INSTITUCIONES

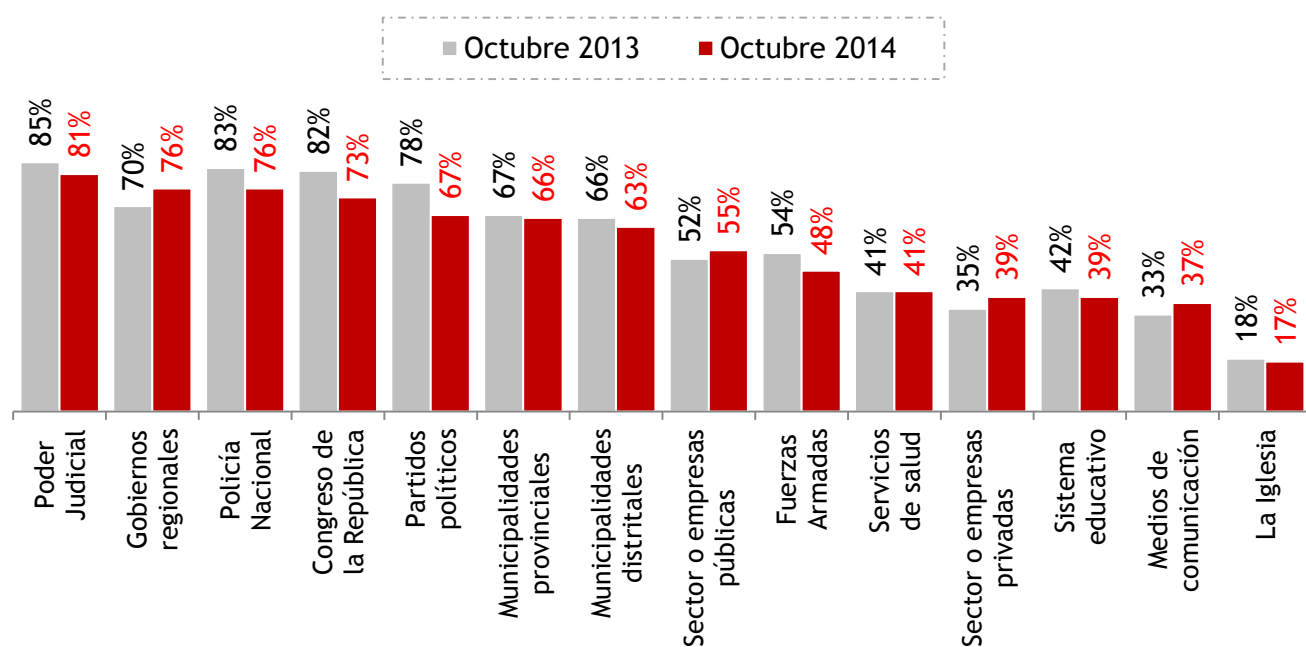
¿Diría Ud. que en ... hay mucha corrupción, algunos casos de corrupción o no hay corrupción?

	Mucha corrupción	Algunos casos	No hay corrupción	Ns/nc
El Poder Judicial	81%	16%	1%	2%
Los gobiernos regionales	76%	21%	1%	2%
La Policía Nacional	76%	22%	1%	1%
El Congreso de la República	73%	25%	1%	1%
Los partidos políticos	67%	31%	1%	1%
Las municipalidades provinciales	66%	29%	2%	3%
Las municipalidades distritales	63%	32%	2%	3%
El sector o empresas públicas	55%	36%	3%	6%
Las Fuerzas Armadas	48%	41%	5%	6%
Los servicios de salud	41%	46%	7%	6%
El sector o empresas privadas	39%	44%	9%	8%
El sistema educativo	39%	48%	8%	5%
Los medios de comunicación	37%	47%	10%	6%
La Iglesia	17%	40%	31%	12%

Total horizontal 100%

Base: 1284 entrevistas

### NIVEL DE “MUCHA” CORRUPCIÓN EN LAS INSTITUCIONES



## LA CORRUPCIÓN EN EL PERÚ

### POSIBLES FORMAS DE CORRUPCIÓN

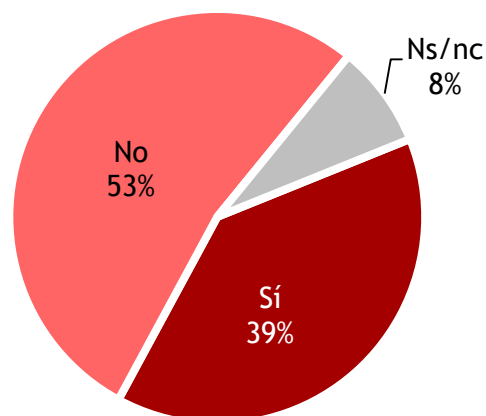
En su opinión, ¿...?

	Sí	No	Ns
... dar una propina a un empleado para que nos agilice un trámite es una forma de corrupción?	86%	12%	2%
... hacer lobby; es decir, utilizar su cargo para beneficiarse o beneficiar a otros es una forma de corrupción?	84%	10%	6%
... que una autoridad abogue por una empresa privada es una forma de corrupción?	82%	14%	4%
... pedir a un amigo o familiar para que nos ayude con un trámite es una forma de corrupción?	56%	39%	5%

**Total horizontal 100%**  
Base: 1284 entrevistas

### METAS Y MEDIOS USADOS

¿Piensa Ud. que para lograr alguna meta no importa la forma cómo se logre, lo importante es alcanzarla?



**Total 100%**  
Base: 1284 entrevistas

### LOS VALORES EN LOS PERUANOS

En alguna ocasión, ¿Ud. o alguien de su familia ...?

	Sí	No	Ns/nc
... ha cedido el asiento a alguna persona que lo necesitaba?	84%	15%	1%
... ha botado basura en la calle?	49%	50%	1%
... se ha "zampado" en la cola?	36%	61%	3%
... ha dado propina a un empleado para que le apure o le haga un trámite?	34%	65%	1%
... ha tocado el claxon o ha gritado a alguien para que avance o le ceda el paso?	28%	69%	3%
... ha dado a un policía para su gaseosa para evitar una multa?	24%	73%	3%
... ha pasado (o ha pedido pasar) la luz roja porque estaba apurado?	23%	73%	4%
... ha manejado un vehículo (auto, moto) con algunas copitas encima?	20%	77%	3%

**Total horizontal 100%**  
Base: 1284 entrevistas

## Encuesta de Opinión Pública en Lima Metropolitana OCTUBRE 2014

Nombre de la encuestadora	: Datum Internacional S.A.
N° de registro	: 0002-REE/JNE
Cliente contratante	: Perú 21, Gestión y Frecuencia Latina

<b>Objetivo general</b>	Obtener información de tipo municipal en Lima Metropolitana
<b>Grupo objetivo</b>	Hombres y mujeres, de 18 a 70 años de edad, de todos los niveles socioeconómicos
<b>Cobertura</b>	Lima Metropolitana (no incluye Callao)
<b>Tamaño muestral</b>	401 encuestas efectivas
<b>Técnica</b>	Encuesta personal (cara a cara) en hogares
<b>Selección</b>	Selección aleatoria de personas

**Metodología**

En las zonas de trabajo seleccionadas de la base cartográfica con la que cuenta Datum Internacional, se aplica la metodología denominada Manzaneo, para asegurar la selección sistemática de viviendas cuyo punto de inicio es la intersección de dos calles elegidas al azar. Este método grafica el recorrido en la zona de trabajo, desplazamiento ascendente o descendente por calles en sentido anti-horario bordeando las manzanas que componen el conglomerado (entre 3 y 4 manzanas). La selección de una vivienda se hace utilizando un salto sistemático K=2. Se selecciona un máximo de 3 viviendas en la misma manzana.

**Sistema de muestreo**

El diseño muestral utilizado es probabilístico, poliétapico estratificado con asignación proporcional al tamaño poblacional -total de electores de 18 a 70 años- en el interior de cada estrato.

Para la selección del hogar donde se aplicará la encuesta, se sigue el procedimiento polietápico, es decir:

- Primero la UPM (Unidad Primaria de Muestreo), selección aleatoria de la zona de trabajo a partir del marco muestral.
- Segundo la USM (Unidad Secundaria de Muestreo), selección de las viviendas con un muestreo sistemático simple.
- Finalmente para la selección de la personas a entrevistar, se realiza bajo la técnica semiprobabilística de muestreo por cuotas. Si en el hogar se encuentra dos o más integrantes con las características definidas por las cuotas establecidas, se selecciona a uno de ellos en forma aleatoria.

<b>Población objetivo</b>	5'928,160
<b>Margen de error</b>	+/- 4.9%, con un nivel de confianza de 95%
<b>Representatividad</b>	96.7% (representando a 5'735,415 de un universo de 5'928,160)
<b>Tasa de no respuesta</b>	28.2%
<b>Tasa de respuesta</b>	71.8%
<b>Supervisión</b>	30%
<b>Fecha de campo</b>	11 al 14 de octubre de 2014
<b>Publicación</b>	17 de octubre de 2014
<b>Página web, email</b>	<a href="http://www.datum.com.pe">www.datum.com.pe</a> ; <a href="mailto:datum@datum.com.pe">datum@datum.com.pe</a>
<b>Dirección</b>	Av. Gral. Trinidad Morán 740 Lince, Lima - Perú

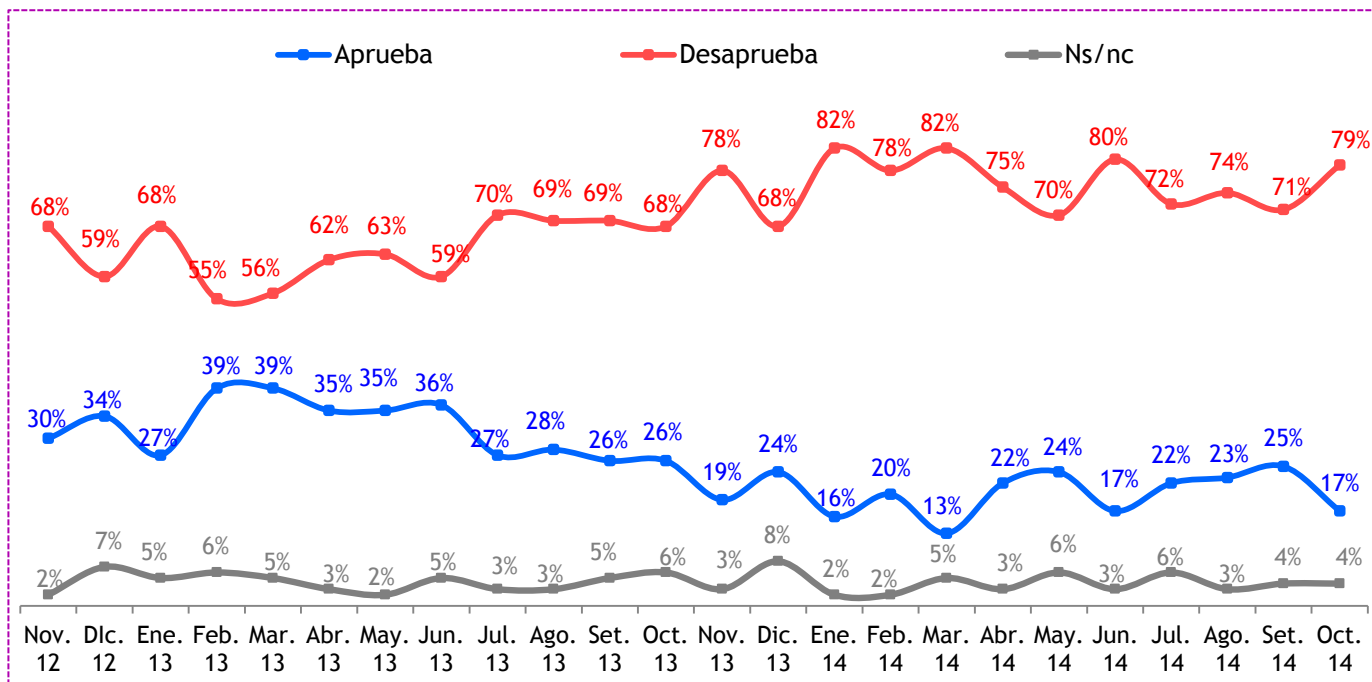
**Puntos de muestreo/ Distritos**

- **Lima Centro:** Breña, La Victoria, Lima, Rímac, San Luis.
- **Lima Moderna:** Barranco, Jesús María, La Molina, Lince, Magdalena del Mar, Miraflores, Pueblo Libre, San Borja, San Isidro, San Miguel, Santiago de Surco, Surquillo.
- **Lima Norte:** Carabayllo, Comas, Independencia, Los Olivos, Puente Piedra y San Martín de Porres.
- **Lima Este:** Ate, El Agustino, Lurigancho, San Juan de Lurigancho y Santa Anita.
- **Lima Sur:** Chorrillos, San Juan de Miraflores, Villa El Salvador y Villa María del Triunfo.

## APROBACIÓN DE PERSONALIDADES

### EVOLUCIÓN DE LA POPULARIDAD DE LA ALCALDESA DE LIMA

¿Aprueba o desaprueba la labor que viene desarrollando Susana Villarán como Alcaldesa de Lima?



Índice de popularidad : - 62%  
 Índice : (Aprueba - Desaprueba)  
 Total 100%. Base: 401 entrevistas

### POPULARIDAD DE LA ALCALDESA DE LIMA

¿Aprueba o desaprueba la labor que viene desarrollando Susana Villarán como Alcaldesa de Lima?

	Total %	Sexo		Edad					Nivel Socioeconómico			
		Mas	Fem	18/24	25/34	35/ 44	45/54	55/70	A/B	C	D	E
Aprueba	17	18	15	16	16	12	18	22	20	15	16	14
Desaprueba	79	78	81	81	78	83	77	75	71	85	80	75
Ns/nc	4	4	4	3	6	5	5	3	9	*-	4	11

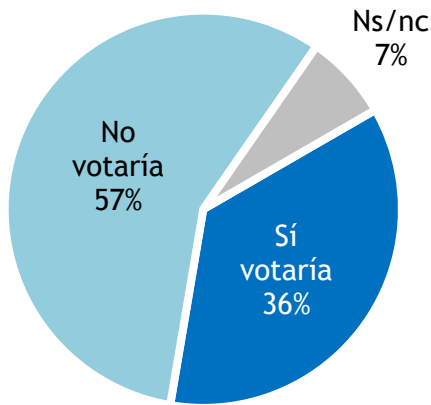
Índice de popularidad : - 62%  
 Índice : (Aprueba - Desaprueba)  
 Total 100%. Base: 401 entrevistas



## POLÍTICA / ACTUALIDAD

### DISPOSICIÓN DE VOTO POR NADINE HEREDIA PARA EL CONGRESO

si Nadine Heredia se presenta como candidata al Congreso por Lima, ¿votaría o no votaría por ella?



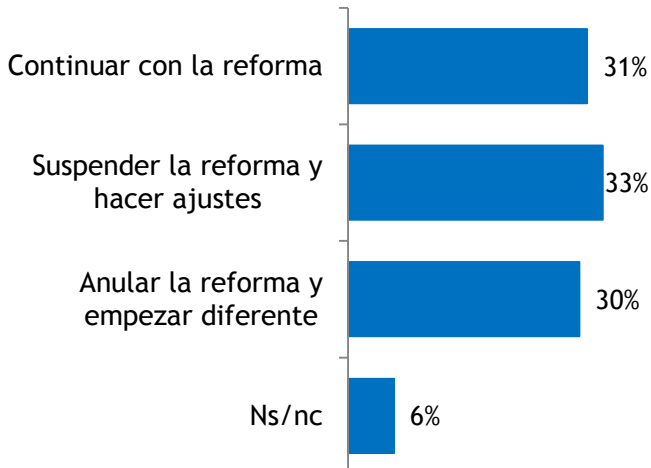
	Total %	Nivel Socioeconómico			
		A/B	C	D	E
Sí votaría	36	18	35	50	43
No votaría	57	68	59	47	43
Ns/nc	7	14	5	3	14

Total 100%  
Base: 401 entrevistas

### REFORMA DEL TRANSPORTE EN LIMA

#### Decisión sobre la reforma

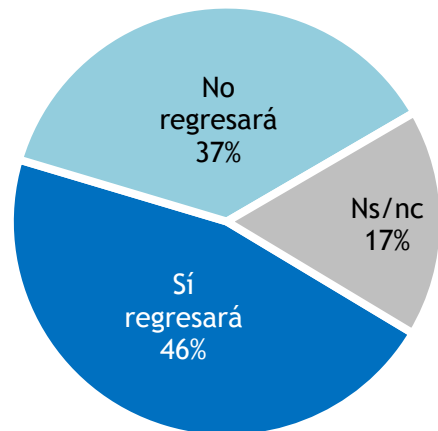
En su opinión, ¿cuál de las siguientes decisiones debe tomar Luis Castañeda Lossio, nuevo alcalde de Lima, con respecto a la reforma del transporte implementada por Susana Villarán?



Total 100%  
Base: 401 entrevistas

#### Retorno de "Orión" a Lima

¿Cree Ud. que la empresa de transporte "Orión" regresará o no regresará a Lima con Luis Castañeda Lossio?



Total 100%  
Base: 401 entrevistas