

Año de la Universalización de la Salud

ENCUESTA DE OPINIÓN PÚBLICA A NIVEL NACIONAL

Abril 2020

PULS  PERÚ

Perú21

GESTIÓN

 Datum
internacional

Datos de la empresa

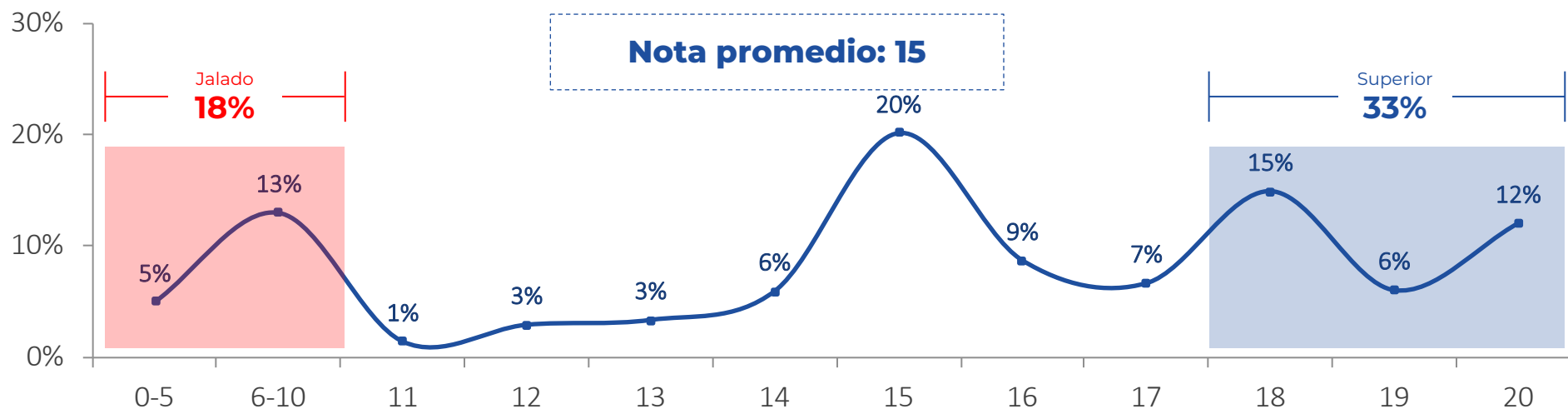
Ficha técnica

Encuestadora	Datum Internacional S.A.
N.º de registro	0002-REE / JNE
Financiamiento	Empresa Editora El Comercio (Perú 21 y Gestión)
Objetivo	Obtener información de coyuntura política, económica y social
Grupo objetivo	Hombres y mujeres, de 18 a 70 años de edad, pertenecientes a todos los niveles socioeconómicos
Ambito geográfico	Nacional urbano (Amazonas, Ancash, Apurímac, Arequipa, Ayacucho, Cajamarca, Callao, Cusco, Huancavelica, Huánuco, Ica, Junín, La Libertad, Lambayeque, Lima, Lima Provincias, Loreto, Madre de Dios, Moquegua, Pasco, Piura, Puno, San Martín, Tacna, Tumbes, Ucayali)
Tamaño de la muestra	1,000 encuestas efectivas
Técnica	Encuesta online mediante panel
Muestreo	Muestreo no probabilístico por cuotas con las siguientes fases: <ol style="list-style-type: none">1. Segmentación2. Fijación del tamaño de las cuotas, de acuerdo a la distribución real de la población3. Selección aleatoria de participantes y comprobación de cuotas
Fecha de campo	28 al 30 de abril de 2020

MANEJO DE LA CRISIS

APROBACIÓN DEL MANEJO DE LA CRISIS DEL COVID-19

¿Qué calificación del 0 al 20 le darías al manejo que viene teniendo el gobierno de Martín Vizcarra frente a la crisis del coronavirus, COVID-19?

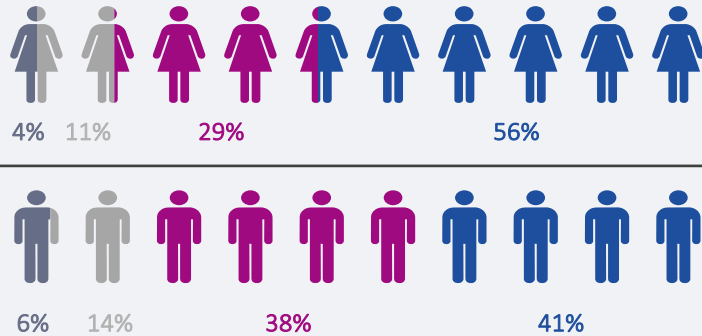


APROBACIÓN DEL MANEJO DE LA CRISIS DEL COVID-19

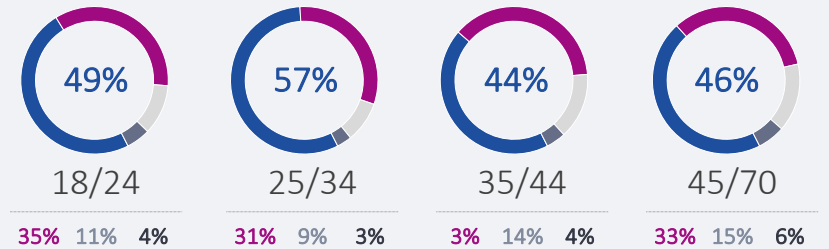
¿ Qué calificación del 0 al 20 le darías al manejo que viene teniendo el gobierno de Martín Vizcarra frente a la crisis del coronavirus, COVID-19?

■ Nota 16-20 ■ Nota 11-15 ■ Nota 6-10 ■ Nota 0-5

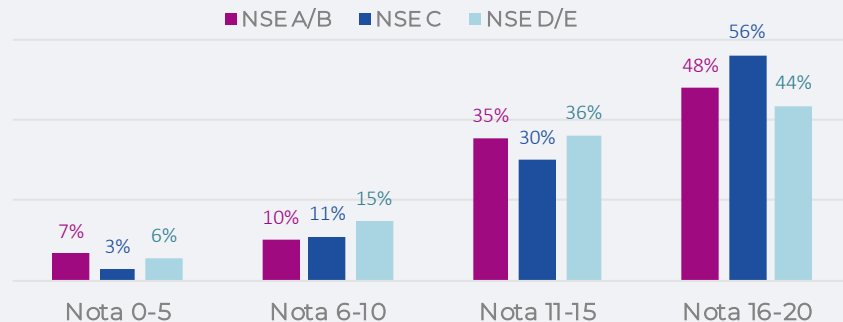
Sexo




Edad



NSE



Zona

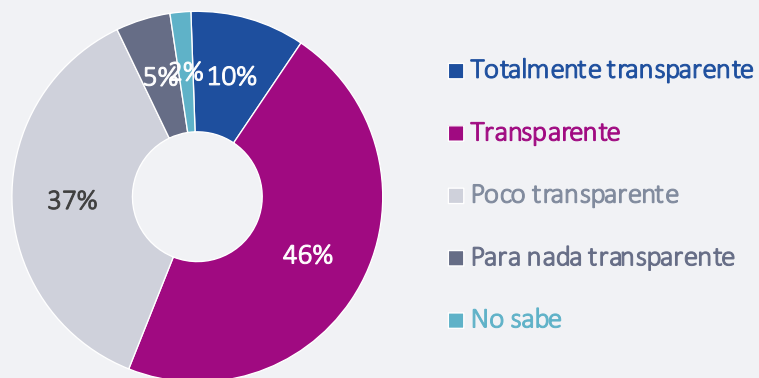


EL GOBIERNO ANTE EL COVID-19

EL GOBIERNO ANTE EL COVID-19

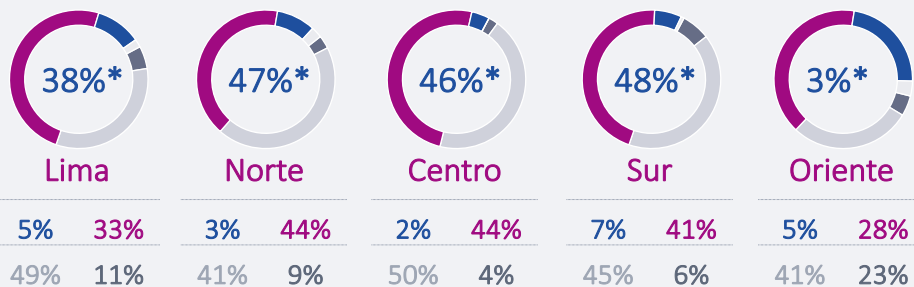
Transparencia de la información

¿Cuán transparente consideras que es la información que brinda el gobierno de Martín Vizcarra a la opinión pública en cuanto al avance de contagiados por coronavirus, COVID-19?



Transparente + Totalmente transparente: 56%

Por regiones

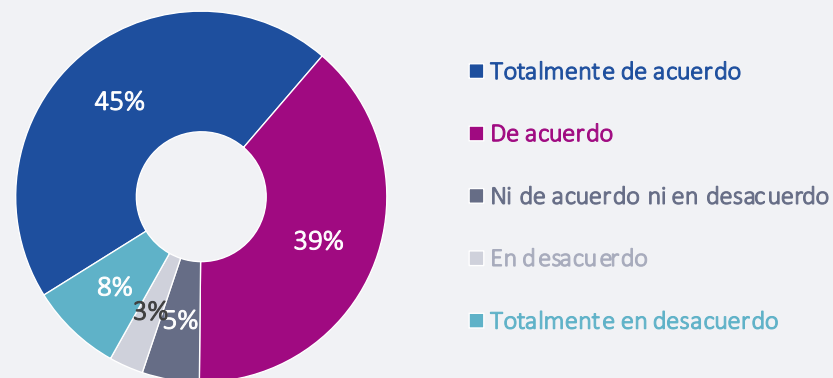


*Transparente + Totalmente transparente

Total 100%
Base: 1000 entrevistas

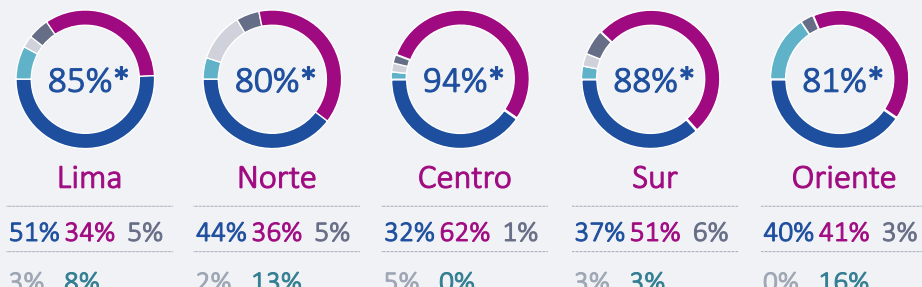
Opinión acerca del aislamiento social

Debido a la presencia del coronavirus, COVID-19 en nuestro país, el gobierno ha venido tomando ciertas medidas, ¿qué tan de acuerdo o en desacuerdo estas con la cuarentena/ aislamiento social?



De acuerdo + Totalmente de acuerdo: 84%

Por regiones



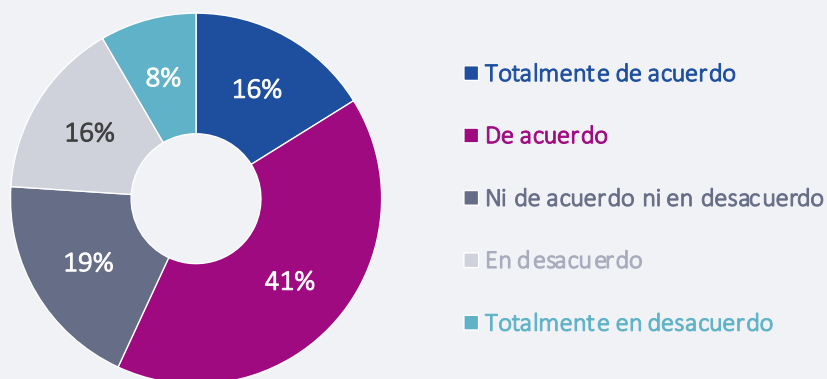
*De acuerdo + Totalmente de acuerdo

Total 100%
Base: 1000 entrevistas

EL GOBIERNO ANTE EL COVID-19

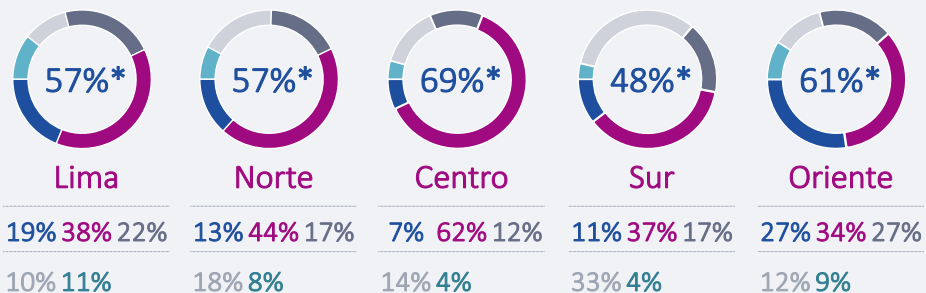
Opinión acerca de la educación virtual

Debido a la presencia del coronavirus, COVID-19 en nuestro país, el gobierno ha venido tomando ciertas medidas, ¿qué tan de acuerdo o en desacuerdo estas con la educación virtual?



De acuerdo + Totalmente de acuerdo: 57%

Por regiones

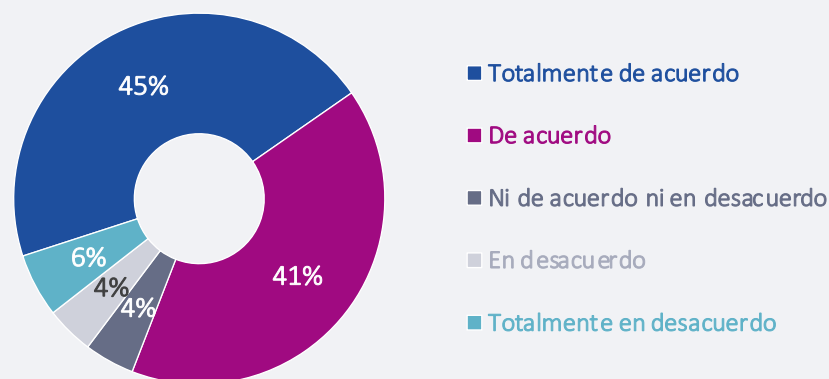


*De acuerdo + Totalmente de acuerdo

Total 100%
Base: 1000 entrevistas

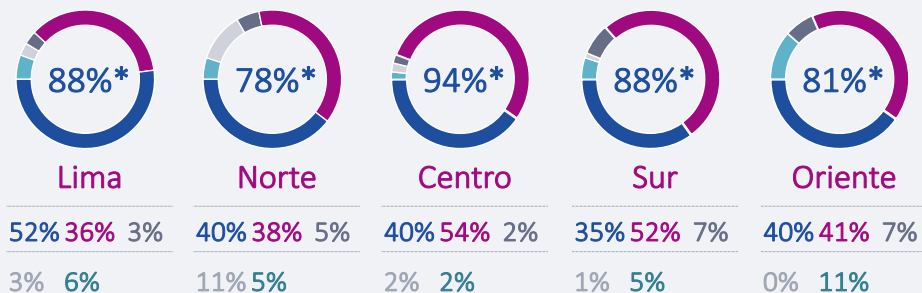
Opinión acerca del toque de queda

Debido a la presencia del coronavirus, COVID-19 en nuestro país, el gobierno ha venido tomando ciertas medidas, ¿qué tan de acuerdo o en desacuerdo estas con el toque de queda en ciertos horarios?



De acuerdo + Totalmente de acuerdo: 86%

Por regiones



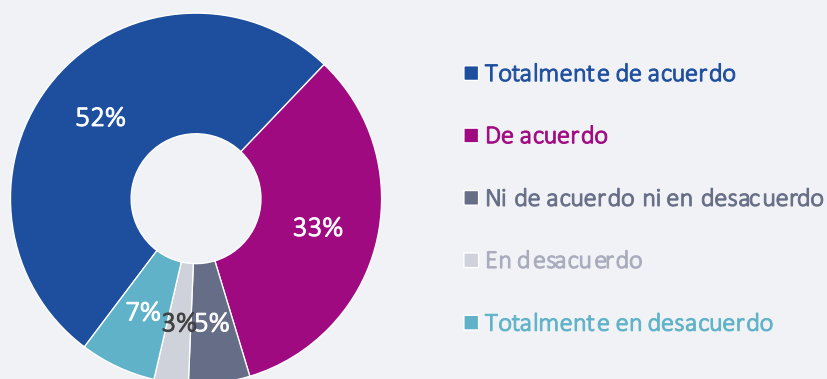
*De acuerdo + Totalmente de acuerdo

Total 100%
Base: 1000 entrevistas

EL GOBIERNO ANTE EL COVID-19

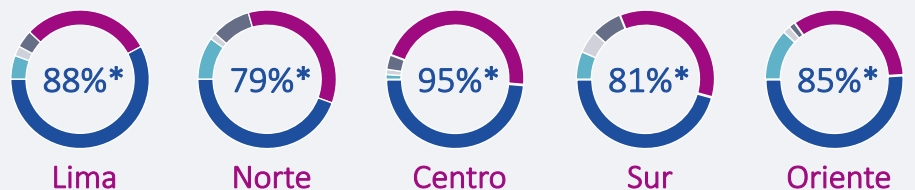
Opinión acerca de la inamovilidad los domingos

Debido a la presencia del coronavirus, COVID-19 en nuestro país, el gobierno ha venido tomando ciertas medidas, ¿qué tan de acuerdo o en desacuerdo estas con la inamovilidad absoluta los días domingos?



De acuerdo + Totalmente de acuerdo: 85%

Por regiones

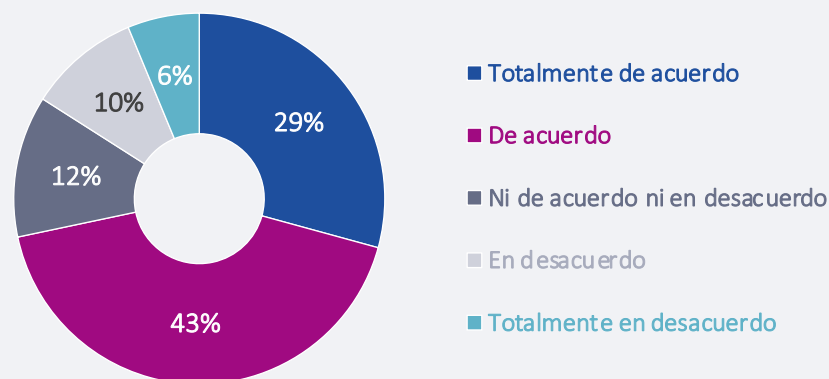


*De acuerdo + Totalmente de acuerdo

Total 100%
Base: 1000 entrevistas

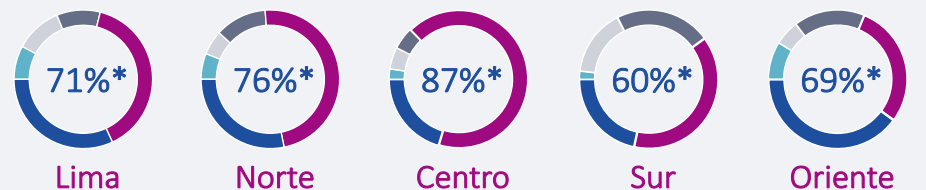
Opinión acerca de la entrega de bonos

Debido a la presencia del coronavirus, COVID-19 en nuestro país, el gobierno ha venido tomando ciertas medidas, ¿qué tan de acuerdo o en desacuerdo estas con la entrega de bonos?



De acuerdo + Totalmente de acuerdo: 72%

Por regiones



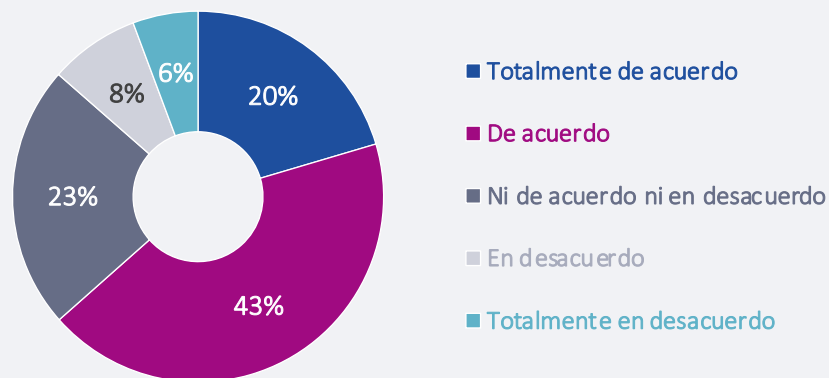
*De acuerdo + Totalmente de acuerdo

Total 100%
Base: 1000 entrevistas

EL GOBIERNO ANTE EL COVID-19

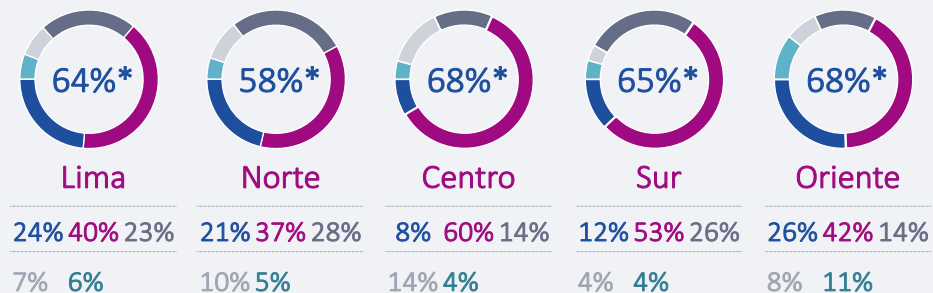
Opinión acerca del programa REACTIVA Perú

Debido a la presencia del coronavirus, COVID-19 en nuestro país, el gobierno ha venido tomando ciertas medidas, ¿qué tan de acuerdo o en desacuerdo estas con la Ayuda al sector empresarial - Programa Reactiva Perú?



De acuerdo + Totalmente de acuerdo: 63%

Por regiones

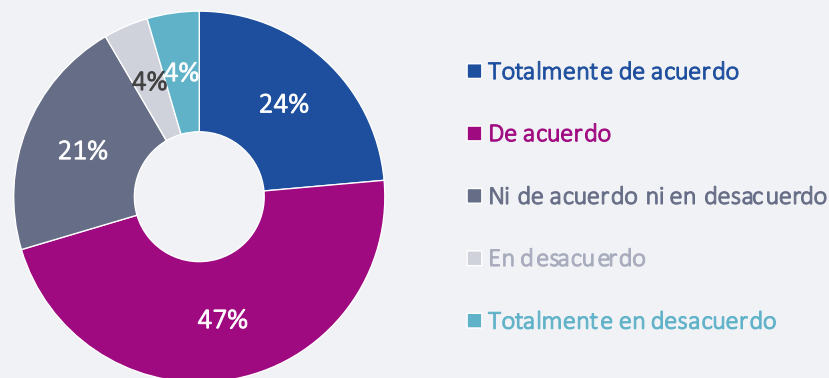


*De acuerdo + Totalmente de acuerdo

Total 100%
Base: 1000 entrevistas

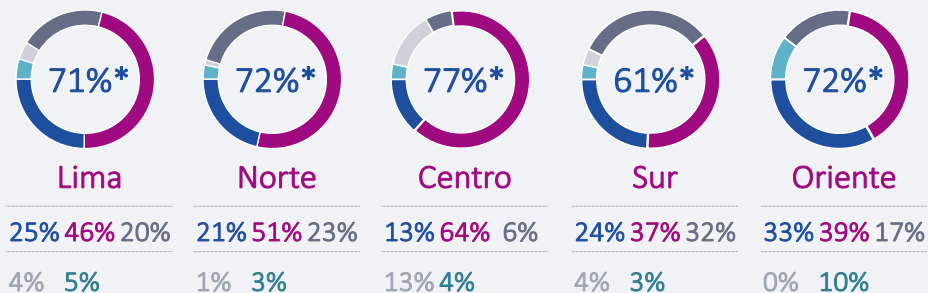
Opinión acerca de la disponibilidad de CTS

Debido a la presencia del coronavirus, COVID-19 en nuestro país, el gobierno ha venido tomando ciertas medidas, ¿qué tan de acuerdo o en desacuerdo estas con la disponibilidad de CTS?



De acuerdo + Totalmente de acuerdo: 71%

Por regiones



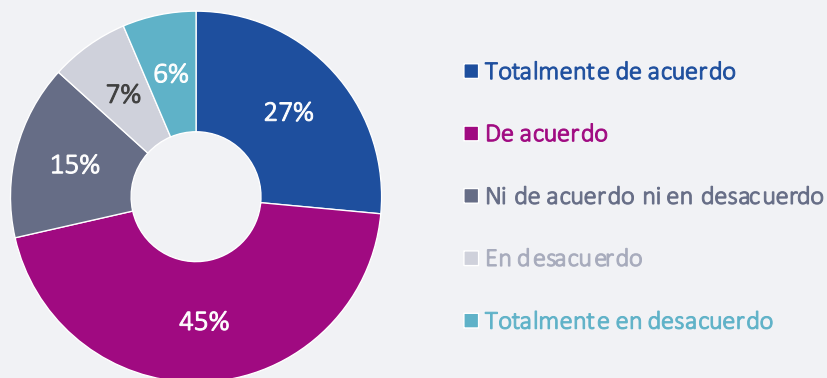
*De acuerdo + Totalmente de acuerdo

Total 100%
Base: 1000 entrevistas

EL GOBIERNO ANTE EL COVID-19

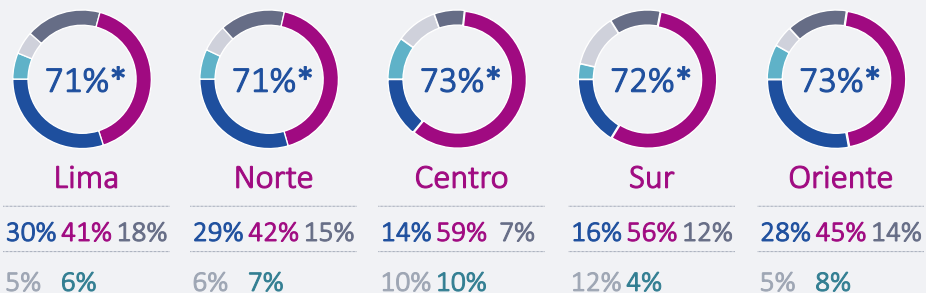
Opinión acerca del retiro de S/. 2 mil de AFP

Debido a la presencia del coronavirus, COVID-19 en nuestro país, el gobierno ha venido tomando ciertas medidas, ¿qué tan de acuerdo o en desacuerdo estas con el retiro de S/ 2,000 de la AFP?



De acuerdo + Totalmente de acuerdo: 72%

Por regiones

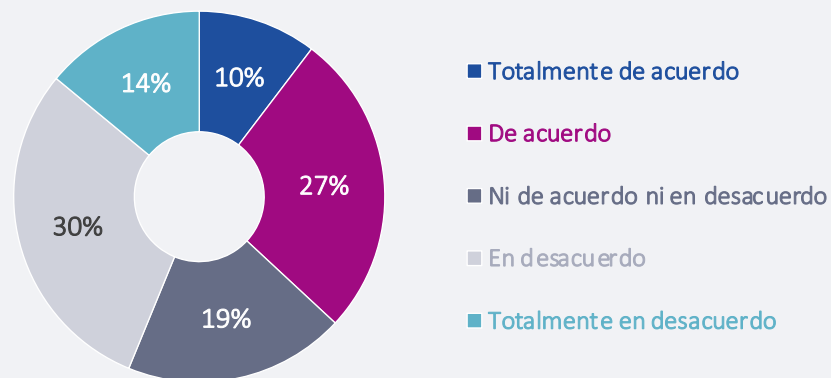


*De acuerdo + Totalmente de acuerdo

Total 100%
Base: 1000 entrevistas

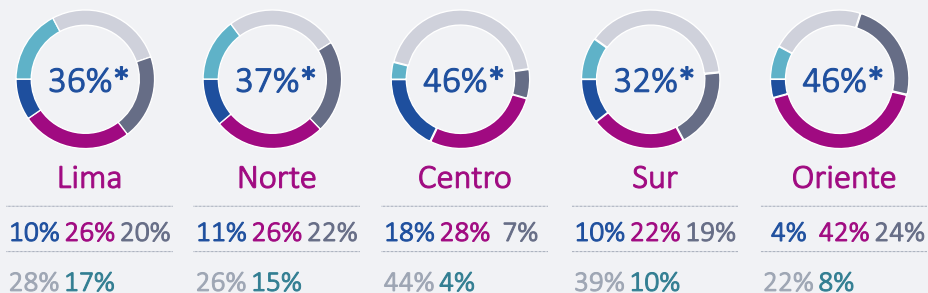
Opinión acerca de la salida diferenciada por género

Debido a la presencia del coronavirus, COVID-19 en nuestro país, el gobierno ha venido tomando ciertas medidas, ¿qué tan de acuerdo o en desacuerdo estas con salida diferenciada por género?



De acuerdo + Totalmente de acuerdo: 37%

Por regiones



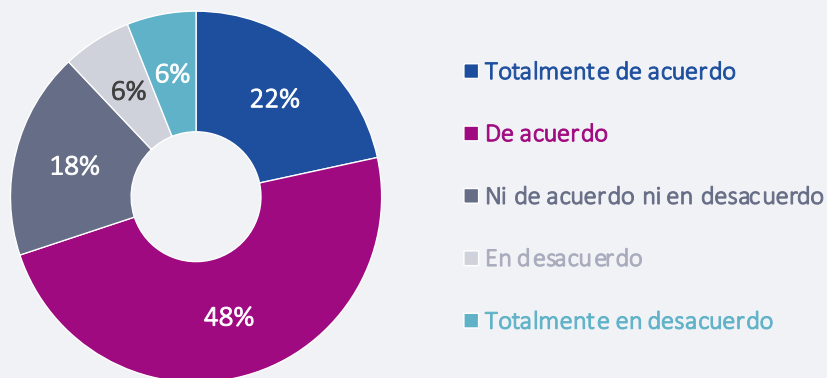
*De acuerdo + Totalmente de acuerdo

Total 100%
Base: 1000 entrevistas

EL GOBIERNO ANTE EL COVID-19

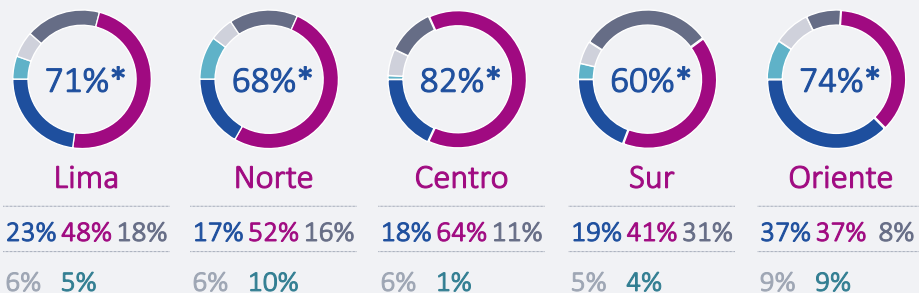
Opinión acerca del reinicio de las actividades productivas

Debido a la presencia del coronavirus, COVID-19 en nuestro país, el gobierno ha venido tomando ciertas medidas, ¿qué tan de acuerdo o en desacuerdo estas con el reinicio gradual de las actividades productivas?



De acuerdo + Totalmente de acuerdo: 70%

Por regiones

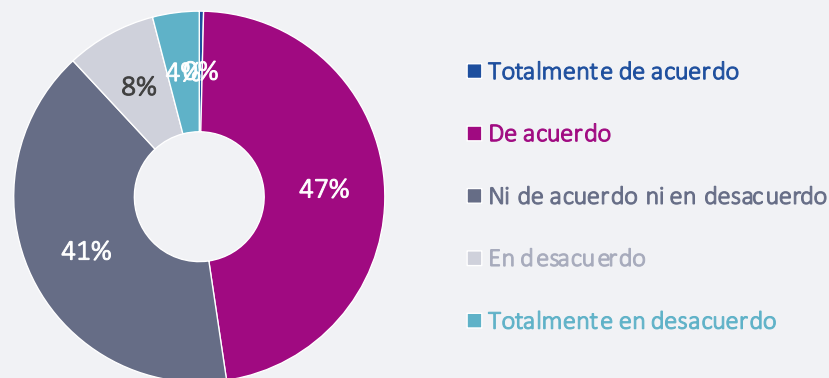


*De acuerdo + Totalmente de acuerdo

Total 100%
Base: 1000 entrevistas

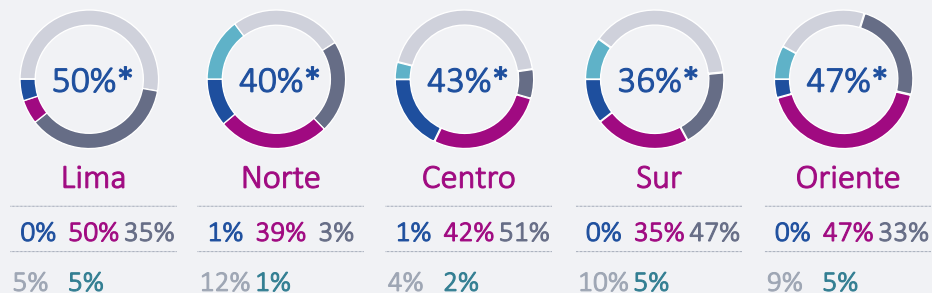
Opinión acerca de las extensiones de la cuarentena

Debido a la presencia del coronavirus, COVID-19 en nuestro país, el gobierno ha venido tomando ciertas medidas, ¿qué tan de acuerdo o en desacuerdo estas con las extensiones de la cuarentena que ha venido disponiendo el gobierno peruano?



De acuerdo: 47%

Por regiones



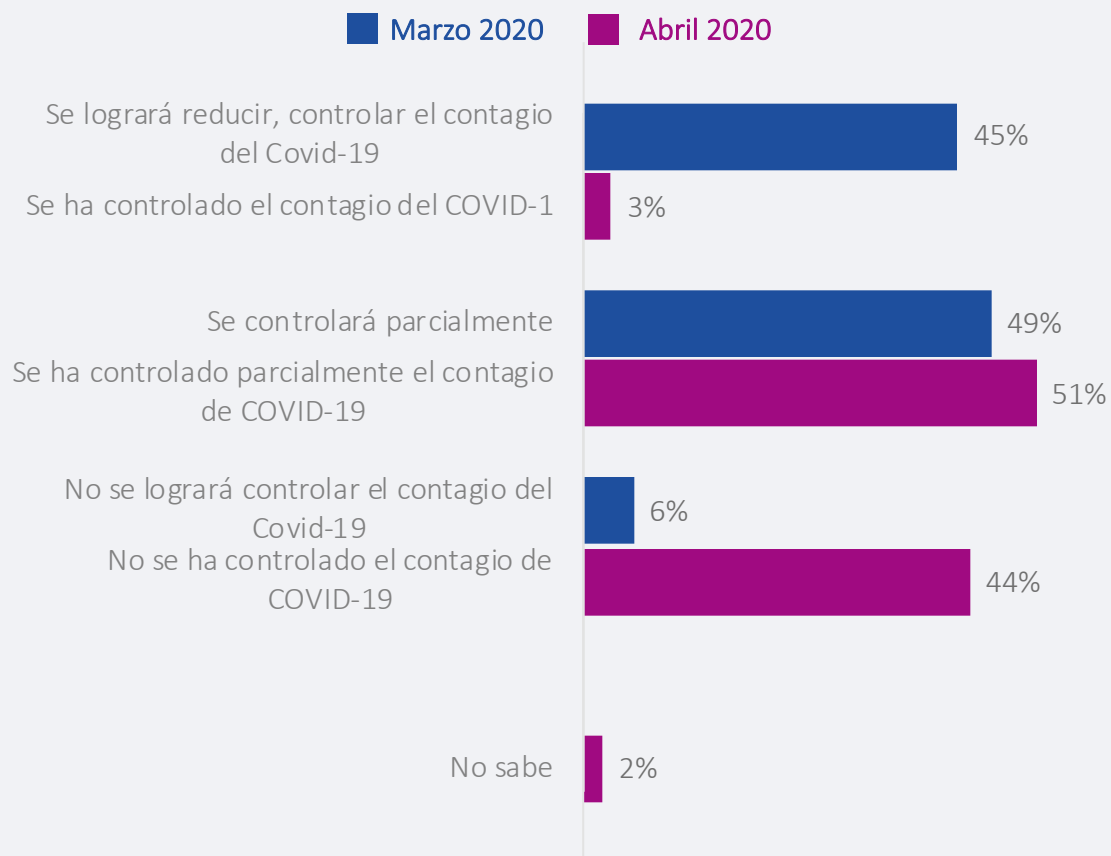
*De acuerdo + Totalmente de acuerdo

Total 100%
Base: 1000 entrevistas

EL GOBIERNO ANTE EL COVID-19

Efectividad de las medidas tomadas

¿Crees que con las medidas implementadas por el gobierno se ha logrado controlar el contagio del coronavirus COVID-19, el control ha sido parcial o no se ha controlado el contagio?



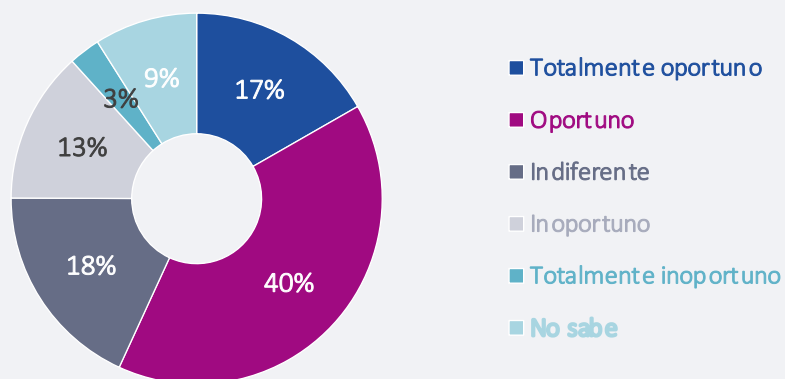
Total 100%

Base: Abr 2020: 1000 entrevistas, Mar 2020: 410 entrevistas

CAMBIOS EN EL GABINETE

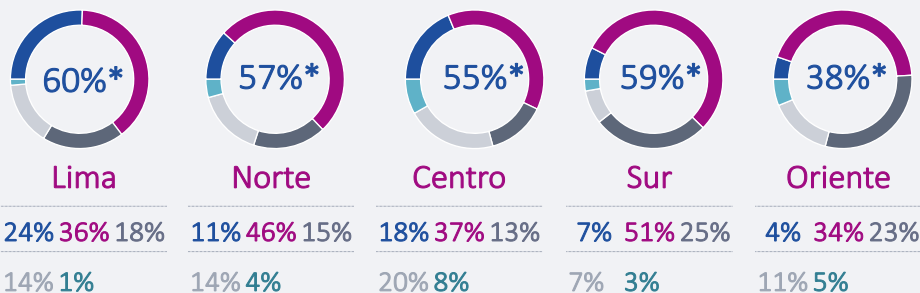
Opinión acerca del cambio de Ministro del Interior

¿Qué tan oportuno consideras que ha sido el cambio de Ministro del Interior en medio de la crisis por el coronavirus, COVID-19?



Oportuno + Totalmente oportuno: 57%

Por regiones

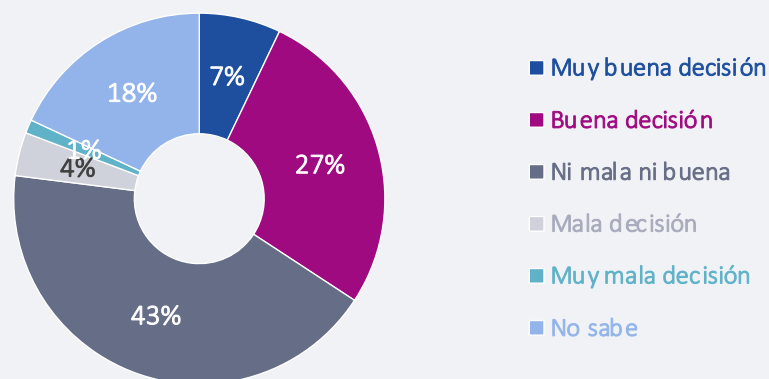


*Oportuno + Totalmente oportuno

Total 100%
Base: 1000 entrevistas

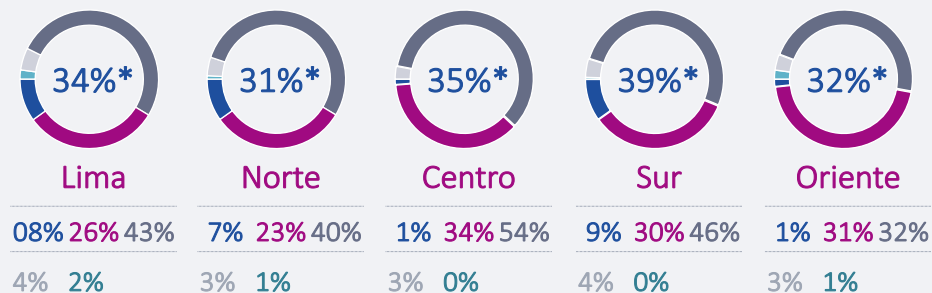
Elección del Ministro Gral. Gastón Rodríguez

La elección del nuevo Ministro del Interior, General Gastón Rodríguez ¿ha sido una buena o mala decisión del presidente Martín Vizcarra?



Buena + Muy buena decisión: 34%

Por regiones



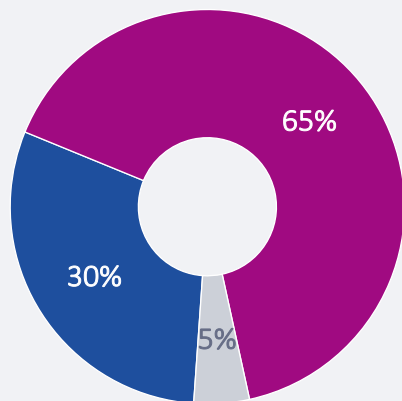
*De acuerdo + Totalmente de acuerdo

Total 100%
Base: 1000 entrevistas

AFECTADOS POR EL COVID-19

Contagio de Policías

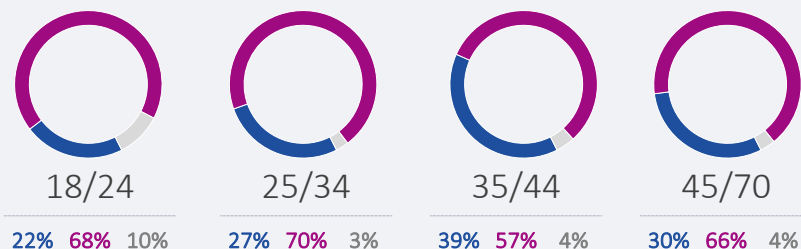
¿Que tengamos policías contaminados con el coronavirus, COVID-19, es responsabilidad...?




- Del gobierno por no dotarlos de materiales de protección
- De la población por no respetar el estado de cuarentena
- Del mismo personal policial por no respetar los protocolos de seguridad

Total 100%
Base: 1000 entrevistas

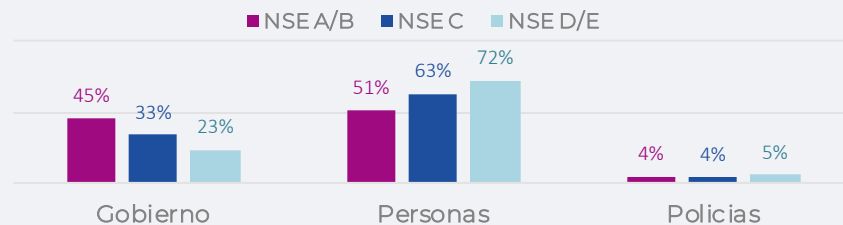
Edad



Zona



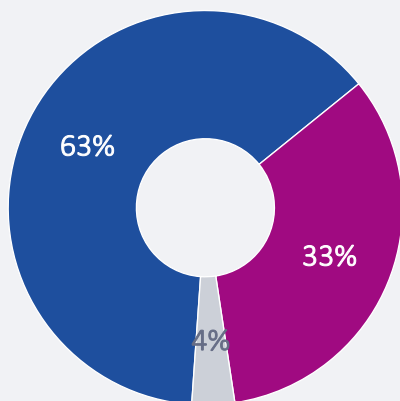
NSE



AFECTADOS POR EL COVID-19

Contagio de Médicos

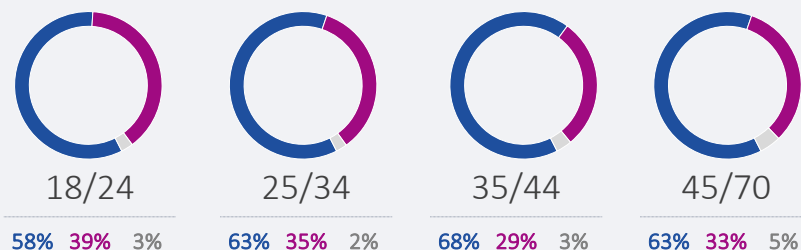
¿Que tengamos médicos y enfermeras contaminados con el coronavirus, COVID-19, es responsabilidad...?



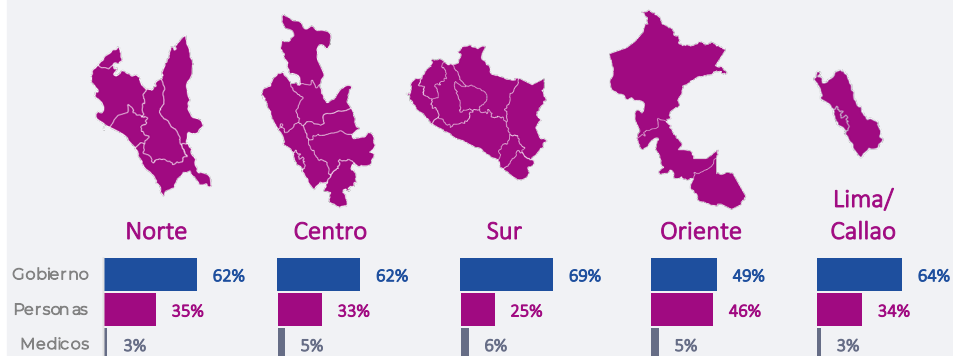
- Del gobierno por no dotarlos de materiales de protección
- De la población por no respetar el estado de cuarentena
- Del mismo personal de salud por no respetar los protocolos de seguridad

Total 100%
Base: 1000 entrevistas

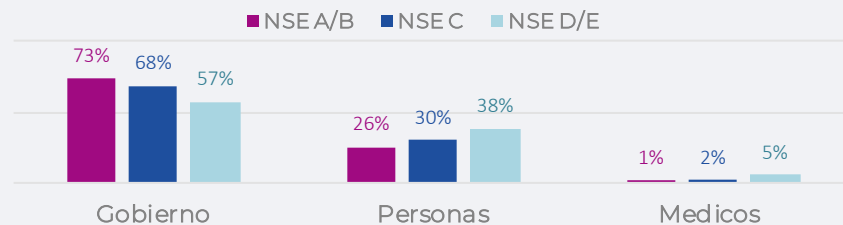
Edad



Zona



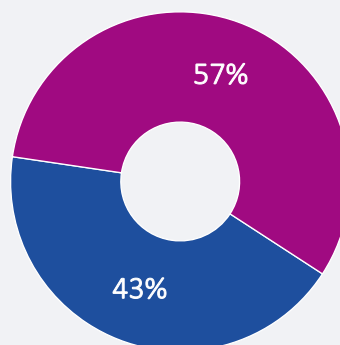
NSE



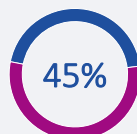
Conocimiento del apoyo de la empresa privada

¿Has notado o no que empresas del sector privado están colaborando con dinero o recursos para enfrentar esta crisis del coronavirus, COVID-19?

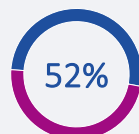
■ Si lo he notado ■ No lo he notado



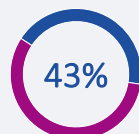
Por regiones



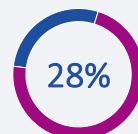
Lima



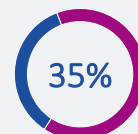
Norte



Centro



Sur



Oriente

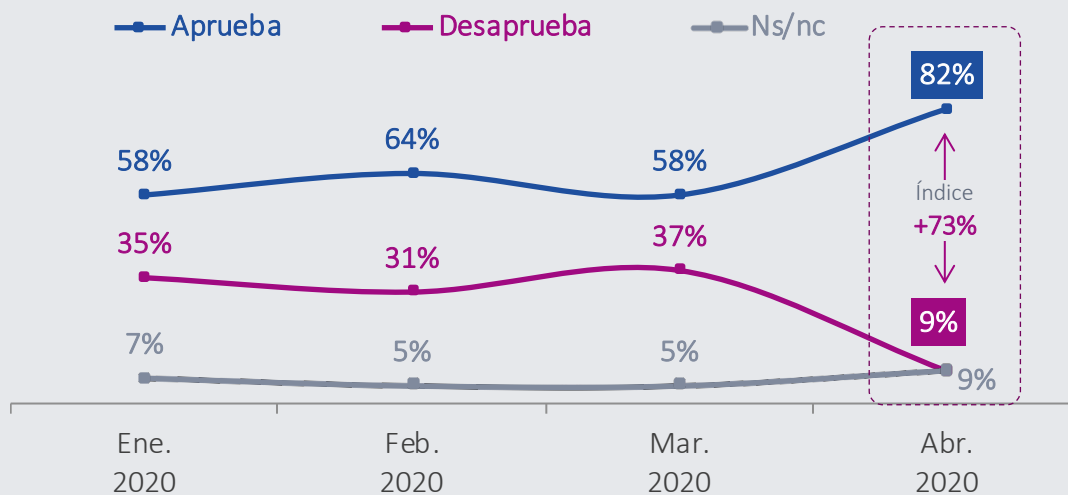
Total 100%

Base: 1000 entrevistas

EVALUACIÓN DE AUTORIDADES

POPULARIDAD DEL PRESIDENTE DE LA REPÚBLICA

¿Aprueba o desaprueba la labor que viene desarrollando Martín Vizcarra como Presidente de la República?



Índice : (Aprueba - Desaprueba)
Total 100%. Base: 1000 entrevistas
Sólo área urbana

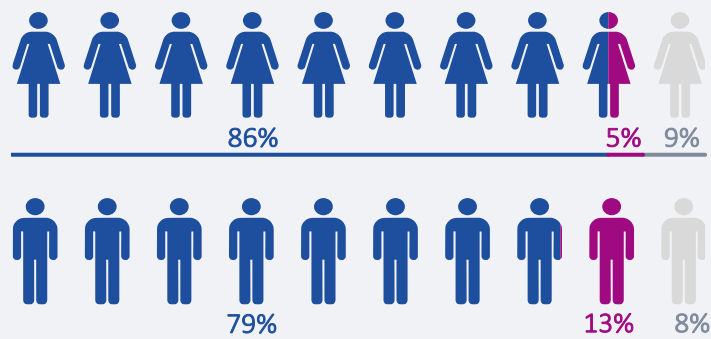


POPULARIDAD DEL PRESIDENTE DE LA REPÚBLICA

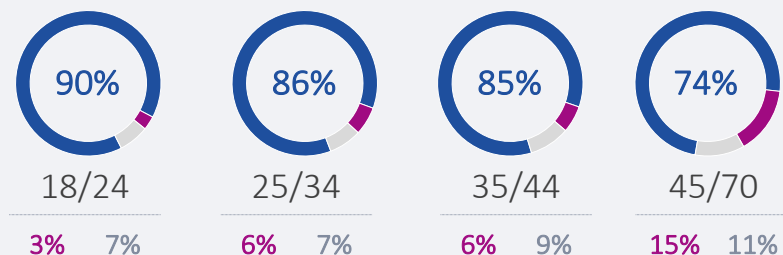
¿Aprueba o desaprueba la labor que viene desarrollando Martín Vizcarra como Presidente de la República?

■ Aprueba ■ Desaprueba ■ Ns/nc


Sexo



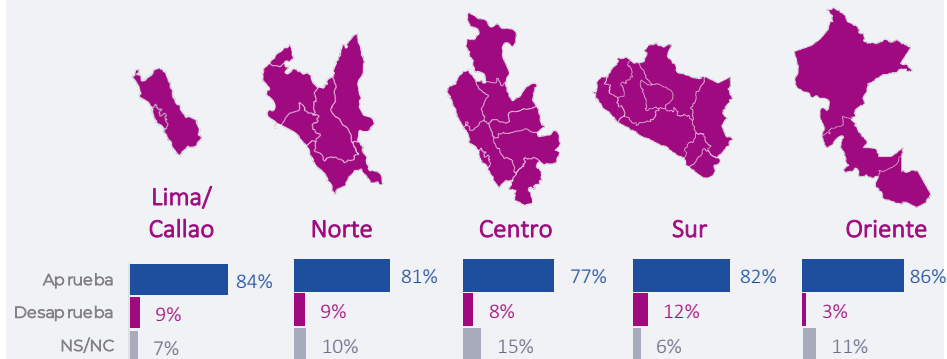
Edad



Nivel socio económico



Zona



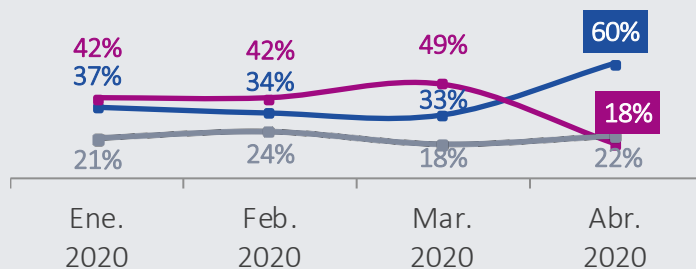
POPULARIDAD DE PRINCIPALES AUTORIDADES

¿Aprueba o desaprueba la labor que viene desarrollando... ?

■ Aprueba ■ Desaprueba ■ Ns/nc

Vicente Zeballos

Presidente del Consejo de Ministros



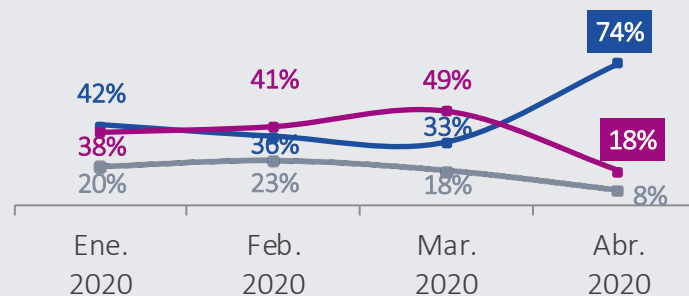
Índice de popularidad : + 42%

Índice : (Aprueba – Desaprueba)

Total 100%. Base: 1000 entrevistas | Sólo Urbano

María Antonieta Alva

Ministra de Economía



Índice de popularidad : + 56%

Índice : (Aprueba – Desaprueba)

Total 100%. Base: 1000 entrevistas | Sólo Urbano

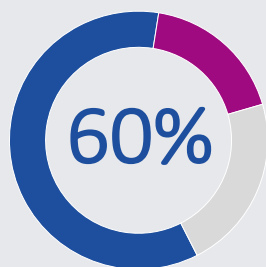
POPULARIDAD DE PRINCIPALES AUTORIDADES

¿Aprueba o desaprueba la labor que viene desarrollando... ?

■ Aprueba ■ Desaprueba ■ Ns/nc

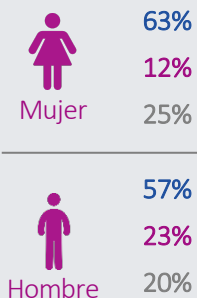
Vicente Zeballos

Presidente del Consejo de Ministros

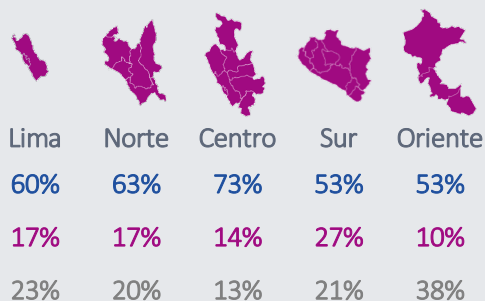


Aprueba 60%
Desaprueba 18%
NS/NC 22%

Género



Zona

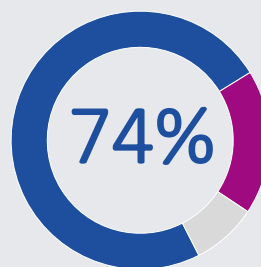


Índice de popularidad : + 42%
Índice : (Aprueba – Desaprueba)

Total 100%. Base: 1000 entrevistas | Sólo Urbano

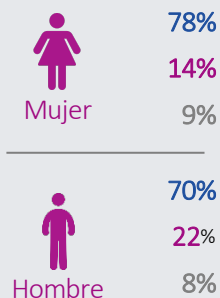
María Antonieta Alva

Ministra de Economía

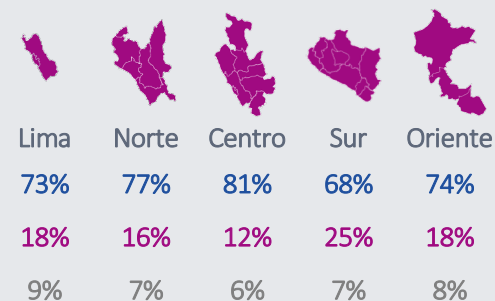


Aprueba 74%
Desaprueba 18%
NS/NC 8%

Género



Zona



Índice de popularidad : + 56%
Índice : (Aprueba – Desaprueba)

Total 100%. Base: 1000 entrevistas | Sólo Urbano

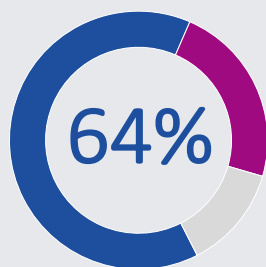
POPULARIDAD DE PRINCIPALES AUTORIDADES

¿Aprueba o desaprueba la labor que viene desarrollando... ?

■ Aprueba ■ Desaprueba ■ Ns/nc

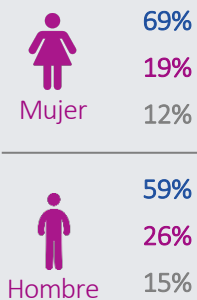
Víctor Zamora

Ministro de Salud

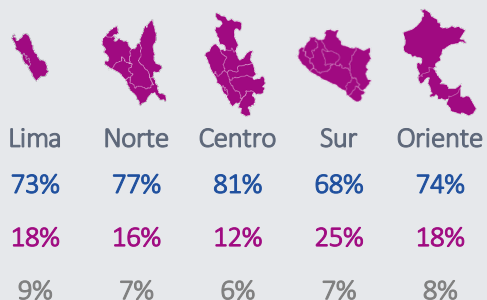


Aprueba 64%
Desaprueba 23%
NS/NC 13%

Género



Zona

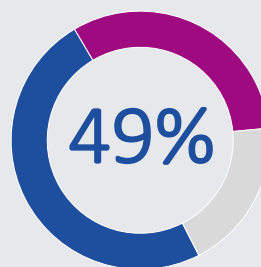


Índice de popularidad : + 41%
Índice : (Aprueba – Desaprueba)

Total 100%. Base: 1000 entrevistas | Sólo Urbano

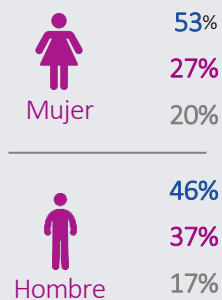
Martín Benavides

Ministro de Educación

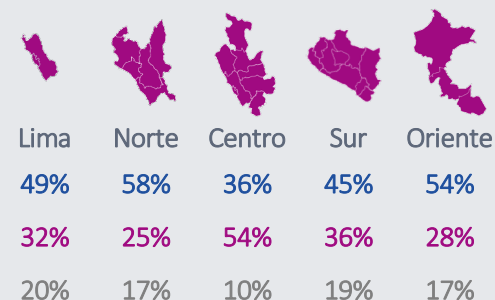


Aprueba 49%
Desaprueba 32%
NS/NC 18%

Género



Zona



Índice de popularidad : + 17%
Índice : (Aprueba – Desaprueba)

Total 100%. Base: 1000 entrevistas | Sólo Urbano

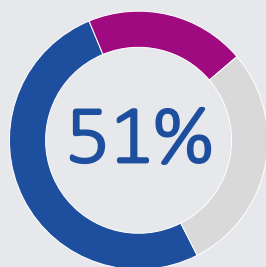
POPULARIDAD DE PRINCIPALES AUTORIDADES

¿Aprueba o desaprueba la labor que viene desarrollando el Comando COVID-19 dirigido por la Dra Pilar Mazzetti?

■ Aprueba ■ Desaprueba ■ Ns/nc



COMANDO COVID-19

Dirigido por Pilar Mazzetti








Aprueba	51%
Desaprueba	20%
NS/NC	29%

Género

	50%
Mujer	33%
	52%
Hombre	25%

Zona

				
Lima	Norte	Centro	Sur	Oriente
54%	55%	40%	41%	51%
15%	16%	36%	36%	15%
30%	29%	25%	23%	34%

Índice de popularidad : + 31%

Índice : (Aprueba – Desaprueba)

Total 100%. Base: 1000 entrevistas | Sólo Urbano



ECONOMÍA

SITUACIÓN LABORAL ACTUAL

¿Cuál de las siguientes opciones aplican para ti en estos momentos?

Situación laboral Resultado Total

Por zonas

Por edad

			Lima	Norte	Centro	Sur	Oriente	18/24	25/34	35/44	45/70
Trabajador Dependiente	Trabajo remoto	12%	13%	8%	21%	8%	12%	12%	13%	11%	12%
	No hago trabajo remoto	14%	18%	13%	3%	13%	6%	5%	11%	26%	14%
Trabajador Independiente	Continúo trabajando	5%	5%	10%	1%	2%	7%	-	8%	6%	5%
	No estoy trabajando	34%	28%	38%	41%	33%	54%	13%	35%	32%	44%
Desempleado	Desempleado antes del COVID-19	10%	9%	11%	16%	9%	4%	16%	6%	15%	7%
	Desempleado desde el COVID-20	10%	11%	7%	7%	12%	6%	10%	17%	7%	7%
No trabaja	Soy ama de casa	4%	5%	5%	1%	1%	3%	1%	6%	4%	4%
	Soy estudiante	9%	8%	9%	9%	10%	8%	43%	4%	-	-
	Soy jubilado/ retirado	3%	2%	-	-	11%	-	-	-	-	7%

Total 100%. Base: 1000 entrevistas | Sólo Urbano


¿Durante el periodo de aislamiento social ¿Has sido sujeto a alguna de las siguientes medidas?

Medidas tomadas		Resultado Total								
		Lima	Norte	Centro	Sur	Oriente	18/24	25/34	35/44	45/70
Suspensión perfecta de labores	14%	14%	12%	11%	16%	20%	20%	21%	14%	6%
Despido	10%	11%	8%	12%	8%	5%	12%	17%	8%	6%
Reducción de sueldo	7%	6%	5%	3%	13%	18%	4%	10%	4%	10%
Reducción de horas de trabajo	6%	5%	7%	5%	6%	7%	7%	5%	7%	5%
No cuenta con un trabajo/ No se le permite trabajar	5%	6%	7%	1%	2%	3%	1%	6%	5%	6%
Pago diferido de una parte del sueldo	4%	2%	1%	3%	17%	1%	3%	3%	3%	6%
Vacaciones adelantadas	1%	-	1%	-	1%	-	-	-	-	1%
Otros	1%	4%	1%	1%	-	4%	1%	1%	-	2%
Ninguna de las anteriores	52%	52%	58%	64%	38%	42%	52%	37%	59%	58%



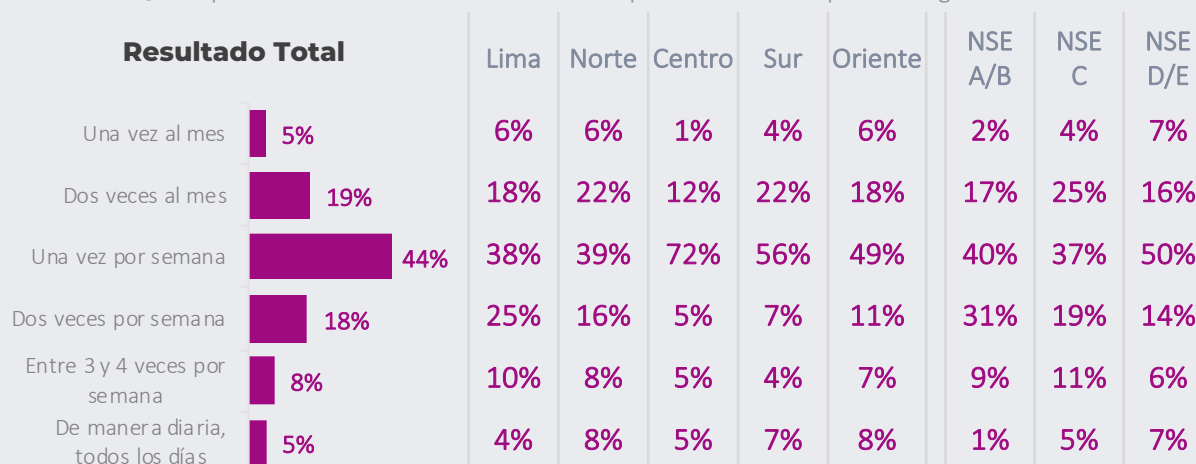
ABASTECIMIENTO DE ALIMENTOS

¿Tiene dificultades de abastecimiento de comida?



FRECUENCIA DE COMPRA DE ALIMENTOS

¿Con que frecuencia se suele realizar las compras de alimentos para tu hogar?



INGRESOS DURANTE LA CUARENTENA

¿Cuánto fue el ingreso total de tu hogar?
Montos promedio



Febrero

S/. 1,733



Marzo

S/. 1,188



Abril*

S/. 909

NSE A/B	NSE C	NSE D/E
S/ 3,497	S/ 1,913	S/ 1,017

Diferencia
Feb 2020

- 31% | - S/545

NSE A/B	NSE C	NSE D/E
S/ 2,574	S/ 1,336	S/ 621

Diferencia
Feb 2020

- S/923 -26% | - S/577 -30% | - S/396 -39%

Diferencia
Feb 2020

- 48% | - S/824

NSE A/B	NSE C	NSE D/E
S/ 2,083	S/ 1,040	S/ 425

Diferencia
Feb 2020 - S/1414 -40% | - S/873 -46% | - S/592 -58%

INGRESOS DURANTE LA CUARENTENA

¿Cuál es la principal forma como vienes solventando los gastos de tu hogar en estos días de cuarentena o aislamiento social?

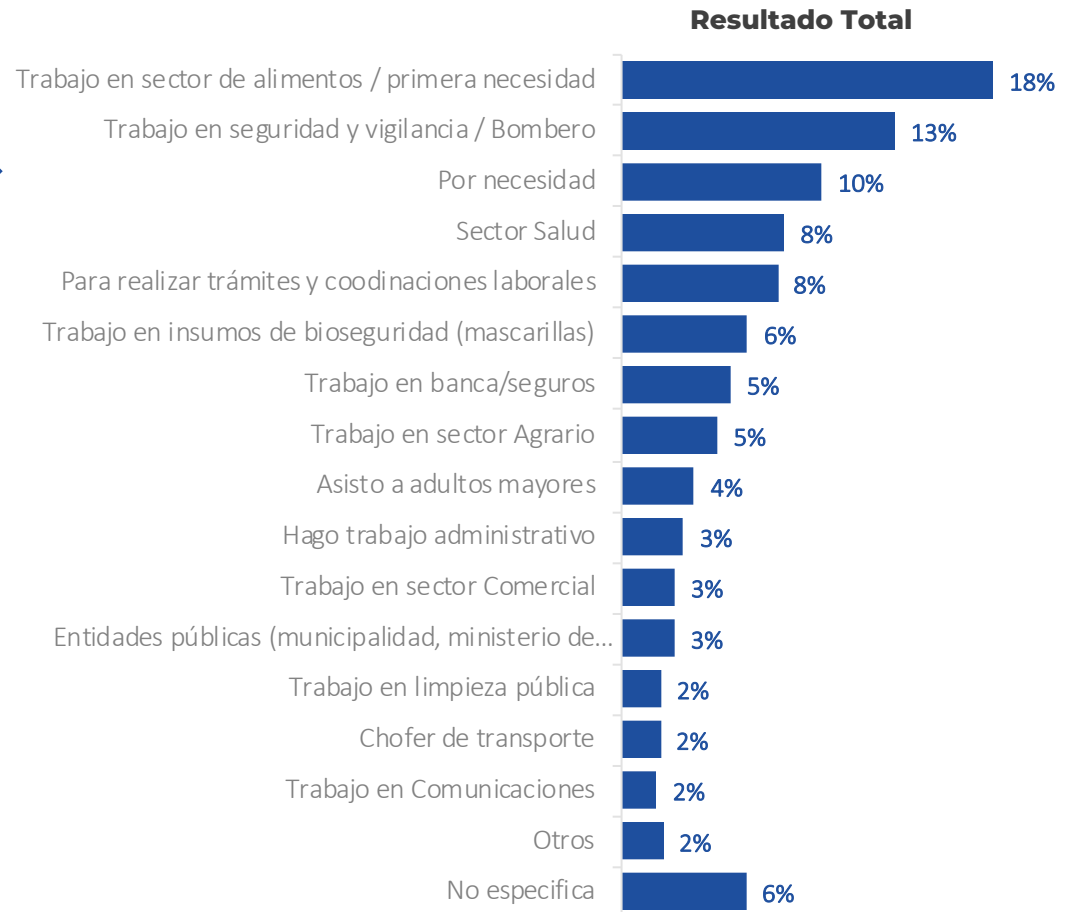
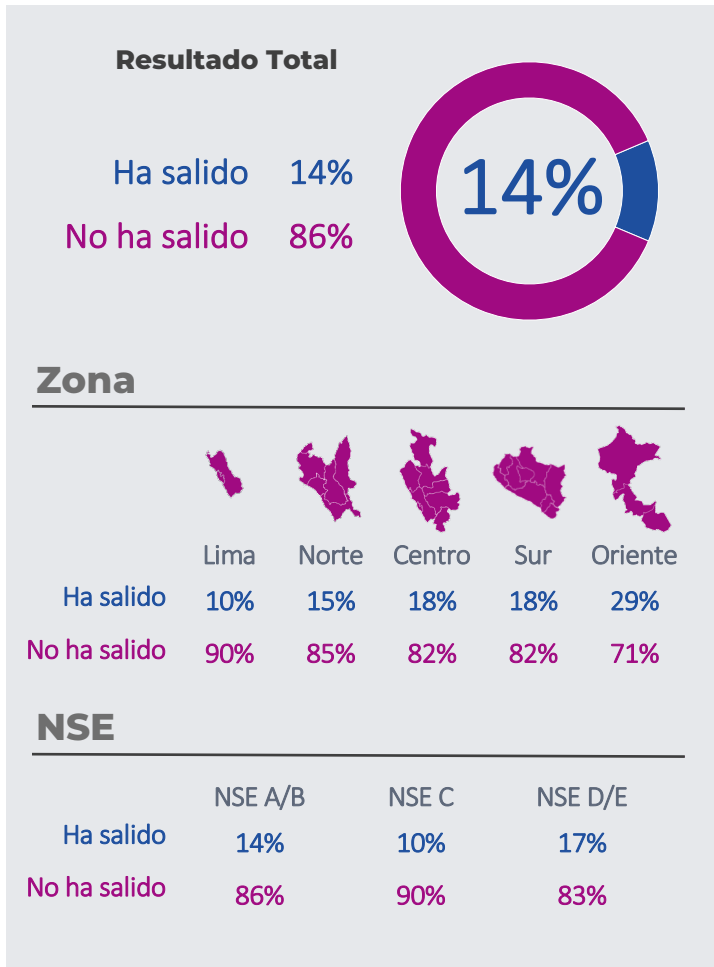


Total	36%	15%	12%	11%	10%	6%	5%	5%
Lima	38%	15%	13%	8%	9%	8%	6%	3%
Norte	31%	20%	11%	12%	12%	5%	6%	3%
Centro	40%	7%	15%	23%	8%	1%	-	7%
Sur	42%	14%	11%	7%	11%	6%	2%	6%
Oriente	22%	19%	9%	18%	11%	5%	2%	14%
Dependientes	51%	6%	5%	5%	10%	11%	10%	1%
Independientes	21%	22%	16%	12%	12%	4%	4%	9%
Desempleado	23%	23%	20%	13%	8%	6%	2%	3%
Estudiante, Ama de casa, jubilado	64%	5%	5%	14%	5%	5%	-	2%

OPORTUNIDAD DE TRABAJAR DURANTE LA CUARENTENA

¿Has salido de tu hogar a trabajar durante el periodo de cuarentena o aislamiento social?

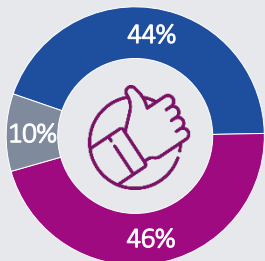
¿Cuál es la principal razón por la que has tenido que salir a trabajar? Razones específicas



PREFERENCIAS LABORALES DURANTE LA CRISIS

¿A pesar que el coronavirus, COVID-19 no está controlado aun, ¿qué preferirías...?

Resultados totales



Trabajar y generar ingresos para mi hogar **44%**

Permanecer en cuarentena a pesar de quedarme sin ingresos **46%**

Permanecer en cuarentena porque tengo ingresos **10%**

	Lima	Norte	Centro	Sur	Oriente	NSE A/B	NSE C	NSE D/E	Dependiente	Independiente
Trabajar y generar ingresos para mi hogar	49%	40%	53%	35%	38%	41%	46%	44%	54%	40%
Permanecer en cuarentena a pesar de quedarme sin ingresos	40%	48%	44%	61%	57%	43%	39%	51%	31%	56%
Permanecer en cuarentena porque tengo ingresos	12%	12%	3%	4%	5%	15%	15%	5%	15%	4%

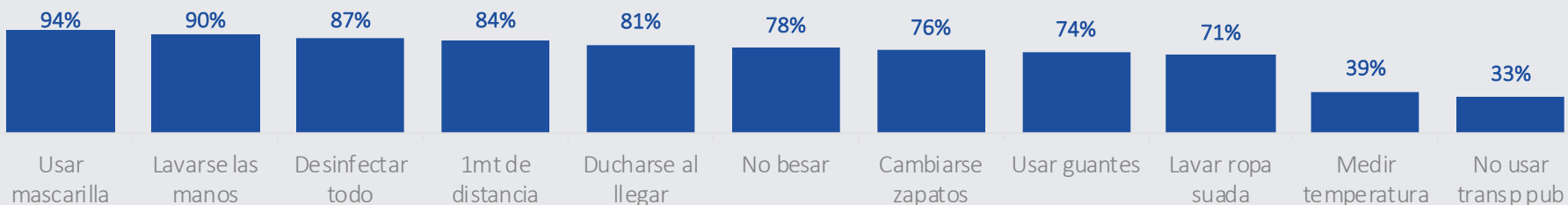
ACTIVIDADES LABORALES QUE DEBEN REACTIVARSE

¿Una vez que se levante el periodo de cuarentena o aislamiento social ¿Qué actividades económicas debieran activarse primero? Resultados totales



PROTOCOLOS DE SEGURIDAD

Una vez que se activen los sectores económicos y sea momento de volver a trabajar, ¿Qué protocolos de seguridad sanitaria estás dispuesto a seguir? Resultados totales

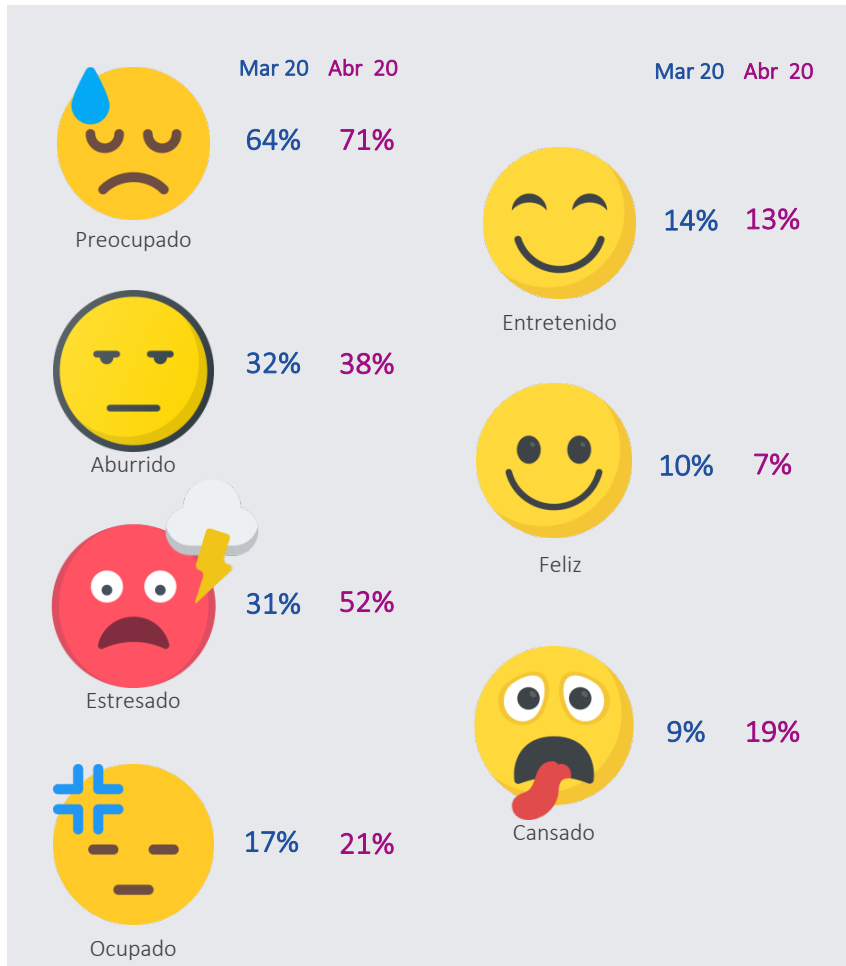


**SENTIMIENTOS
GENERADOS
DURANTE LA
CUARENTENA**

SENTIMIENTOS

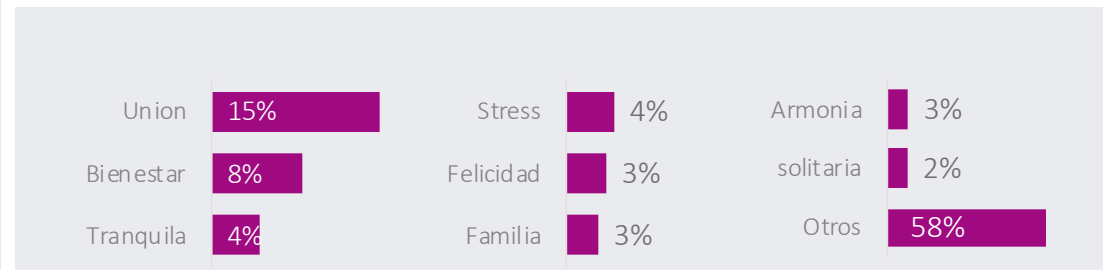
SENTIMIENTOS A CAUSA DE AISLAMIENTO SOCIAL

¿Cómo te sientes al pasar estos días de cuarentena o aislamiento social en casa?



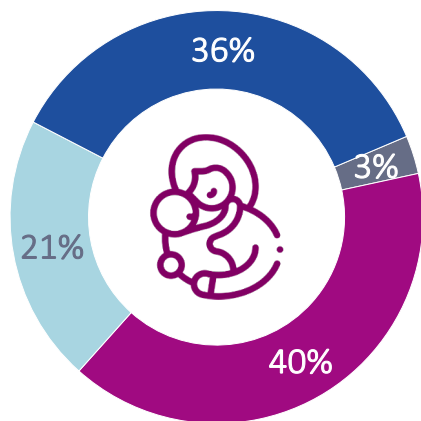
SENTIMIENTOS GENERADOS POR LA CONVIVENCIA EN CUARENTENA

La cuarentena obligatoria nos ha obligado a permanecer en casa con la familia, ¿cómo describirías esta convivencia en una sola palabra?



MODO DE CELEBRACIÓN DEL DÍA DE LA MADRE

La cuarentena obligatoria va hasta el domingo 10 de mayo fecha en que se celebra el Día de la Madre, ¿cómo piensas celebrar el Día de la Madre?



Vivo con ella, lo celebraremos el mismo día

Con un abrazo virtual, sólo me comunicaré con ella

Celebraremos cuando no exista peligro de contagio

La visitaré el día anterior

	TOTAL	Lima	Norte	Centro	Sur	Oriente	NSE A/B	NSE C	NSE D/E
<p>Vivo con ella, lo celebraremos el mismo día</p>	36%	38%	41%	32%	22%	33%	43%	39%	31%
<p>Con un abrazo virtual, sólo me comunicaré con ella</p>	40%	38%	40%	50%	39%	46%	28%	42%	42%
<p>Celebraremos cuando no exista peligro de contagio</p>	21%	21%	17%	16%	36%	16%	27%	16%	24%
<p>La visitaré el día anterior</p>	3%	3%	2%	2%	3%	5%	2%	3%	3%



Acompañamos a nuestros clientes con metodologías ágiles, innovadoras y cercanas al consumidor actual, además del compromiso de nuestros profesionales y el respaldo de nuestras alianzas internacionales.



ESOMAR

