

ESTUDIO DE OPINIÓN PÚBLICA

Encuesta a Nivel Nacional

JULIO 2006

INFORME TÉCNICO

Grupo objetivo	: Hombres y mujeres, de 18 a 70 años, pertenecientes a todos los niveles socioeconómicos.
Tamaño muestral	: 1123 entrevistas efectivas.
Metodología	: Encuesta personal (cara a cara) en hogares.
Sistema de muestreo	: Random Route para zonas urbanas y Manzaneo para zonas rurales.
Selección de personas	: Selección aleatoria de personas, confirmando su condición de elector.
Margen de error	: +/- 3.0%, con un nivel de confianza de 95%.
Representatividad	: 79.6% del universo de electores.
Supervisión	: 30% del total de la muestra y por cada entrevistador.
Fecha	: 15 al 18 de julio del 2006
Lugares	: El estudio consideró a las siguientes regiones: Lima : Ate, Barranco, Breña, Carabaylo, Comas, Chorrillos, El Agustino, Independencia, Jesús María, La Molina, La Victoria, Lima, Lince, Los Olivos, Magdalena del Mar, Miraflores, Pueblo Libre, Puente Piedra, Rímac, San Juan de Miraflores, San Juan de Lurigancho, San Borja, San Isidro, San Luis, San Martín de Porres, San Miguel, Santa Anita, Santiago de Surco, Surquillo, Villa El Salvador, Villa María del Triunfo. Callao : Bellavista, Carmen de la Legua, Callao, La Perla, Ventanilla. Cusco : Cusco, San Sebastián, Santiago y Wanchaq en Cusco, Urcos en Quispicanchi. Ancash : Chimbote, Nuevo Chimbote y Santa en Santa. Loreto : Belén, Iquitos, Punchana y San Juan Bautista en Maynas, Nauta en Loreto. Piura : Piura, Castilla, Tambo Grande y Catacaos en Piura, Sullana y Bellavista en Sullana. Arequipa : Alto Selva Alegre, Arequipa, Cayma, Cerro Colorado, José Luis Bustamante y Rivero, Yanahuara, Mariano Melgar, Paucarpata, Miraflores, Socabaya y Jacobo Hunter en Arequipa, Camaná en Camaná. Junín : Huancayo, Chilca, El Tambo y, Sapallanga en Huancayo. Ayacucho : Ayacucho, San Juan Bautista, Jesús Nazareno y Carmen Alto en Huamanga, Huanta en Huanta. La Libertad : Laredo, La Esperanza, Trujillo, Moche y Florencia de Mora en Trujillo, Casa Grande en Ascope. Puno : Puno, Acora y Capachica en Puno, Juliaca en San Román. Lambayeque : Chiclayo, José Leonardo Ortiz, La Victoria y Monsefú en Chiclayo, Lambayeque y Túcume en Lambayeque.



DATUM
INTERNACIONAL



ENCUESTA NACIONAL DE FIN DE GOBIERNO

Evaluación al finalizar el Gobierno del Dr. Alejandro Toledo

Y ... SE VA EL PRESIDENTE TOLEDO

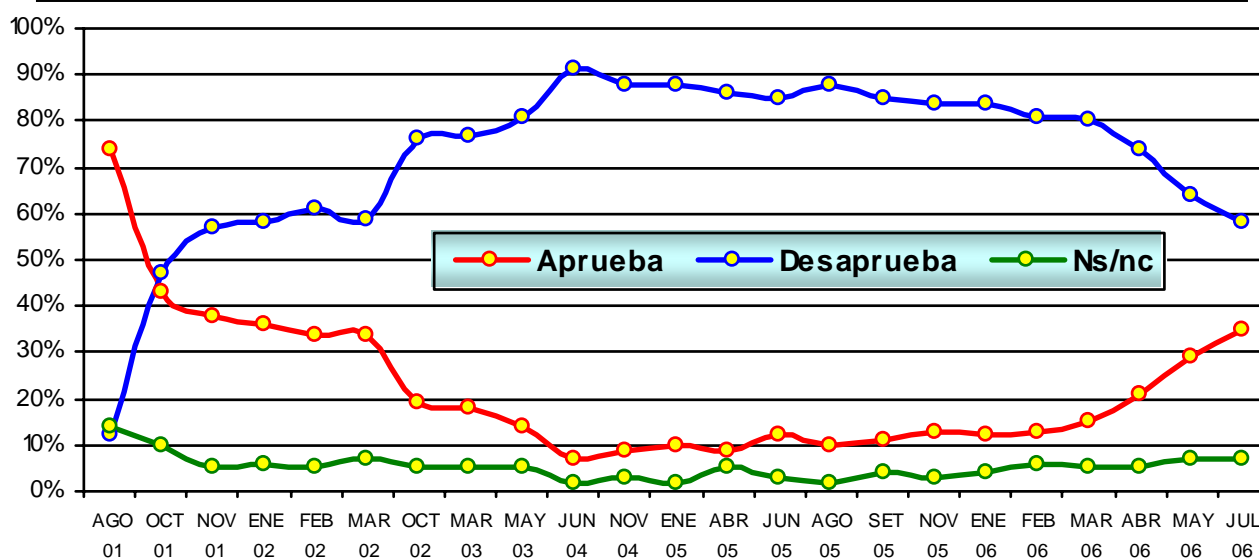
El Presidente Toledo deja el gobierno con buen pie. El porcentaje de aprobación a la gestión del Dr. Alejandro Toledo, a nivel nacional, se incrementa hasta llegar a 35% y deja Palacio de Gobierno con una cifra que se sólo alcanzó en el primer año de su periodo gubernamental, la misma que no se repitió en los últimos tres años de gobierno en los que su nivel de aprobación llegó a un dígito, poniendo en peligro incluso hasta su posición como mandatario del país .

Su labor es respaldada en forma importante en la Gran Lima, el norte y oriente del país, y entre las personas que pertenecen a los niveles socioeconómicos A/B y C. Llama la atención que en el nivel social E (más pobre) alcance 36% de aprobación, cuando siempre fue un sector crítico a su desempeño.

La desaprobación a su labor pública es 58%, con mayor énfasis en las regiones central y sur del país.

Cabe anotar que el "crecimiento de popularidad" del Presidente Toledo coincide con la ratificación de la firma del TLC con Estados Unidos por parte del Congreso y con la responsabilidad con la que se manejó durante el último proceso electoral. Este último tema podría ser un factor importante en la mejora de su nivel de aprobación, en el que frente a un Alan García con sus antecedentes de gobierno en 1985 y la posición radical de Ollanta Humala, habrían colocado a Toledo en una posición más favorable desde una perspectiva de manejo de gobierno, más allá de los logros alcanzados en su gobierno y que meses posteriores al proceso electoral eran motivo de intensa comunicación.

SEGUIMIENTO DE LA POPULARIDAD DEL PERIODO DE GOBIERNO DEL PRESIDENTE ALEJANDRO TOLEDO
 Estudios a Nivel Nacional



May 06: 06 al 08 de mayo 2006; May 06 *: 25 y 26 de mayo 2006

Esta mejora en la popularidad presidencial no se refleja en la de sus principales ministros y, menos aún, en la del Presidente del Congreso que arrastraría el descrédito de esta institución.

Los principales logros del gobierno saliente fueron mantener la economía estable, la construcción de la Carretera Interoceánica hacia Brasil, el Programa Mivivienda, la firma del TLC con Estados Unidos, el aumento de sueldo a los maestros y la consolidación de la explotación del Gas de Camisea.

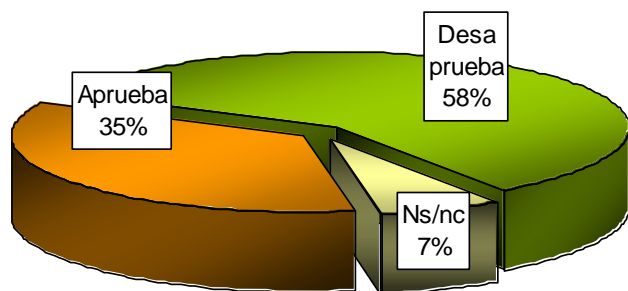
El balance global que hacen los peruanos del gobierno del Dr. Alejandro Toledo es que ha sido "regular" (58%).

Por otro lado, la población le otorga una corta vida política a Ollanta Humala, casi el 60% de peruanos considera que no llegará más allá de 5 años (menos de 2 años: 33%; entre 2 y 5 años: 25%), incluso se piensa que la separación del Partido Nacionalista y Unión por el Perú es definitiva, lo que auna más a la percepción que su presencia política será corta.

Finalmente, la mayoría de la población (65%) no se siente representado por el actual Congreso, lo que sugiere que aún no hemos tomado conciencia de la importancia de elegir "bien" a nuestros gobernantes.

POPULARIDAD DEL DR. ALEJANDRO TOLEDO - Nivel Nacional -

¿Aprueba o desaprueba la actuación pública que viene desarrollando el Dr. Alejandro Toledo como Presidente de la República?



por región geográfica y zona

	REGIÓN					ZONA	
	LIMA	NOR	CEN	SUR	ORI	URB	RUR
Aprueba	40%	34%	27%	27%	36%	38%	24%
Desaprueba	52%	59%	61%	70%	58%	56%	67%
Ns/nc	8%	7%	11%	3%	6%	6%	9%

Valoración de la Popularidad : **Mala**

Total Vertical : 100%; Total de entrevistas : 1123

* Índice de popularidad : **- 23** (Aprueba - Desaprueba)

POPULARIDAD DE PERSONAJES POLÍTICOS - Nivel Nacional -

¿Aprueba o desaprueba la labor pública que viene desarrollando el (la) ...?

	Aprueba	Desaprueba	Ns/nc	Índice *
Alejandro Toledo (Presidente de la República)	35%	58%	7%	- 23
Marcial Ayaipoma (Presidente del Congreso)	10%	51%	39%	- 41
Pedro Pablo Kuczynski (Primer Ministro)	28%	47%	25%	- 19
Alfredo Ferrero (Ministro de Comercio Exterior)	25%	35%	40%	-10
Fernando Zavala (Ministro de Economía)	20%	38%	42%	-18
Javier Sota Nadal (Ministro de Educación)	17%	43%	40%	-26
Rómulo Pizarro (Ministro del Interior)	13%	38%	49%	- 25
Ollanta Humala (Líder Partido Nacionalista)	32%	61%	7%	- 29

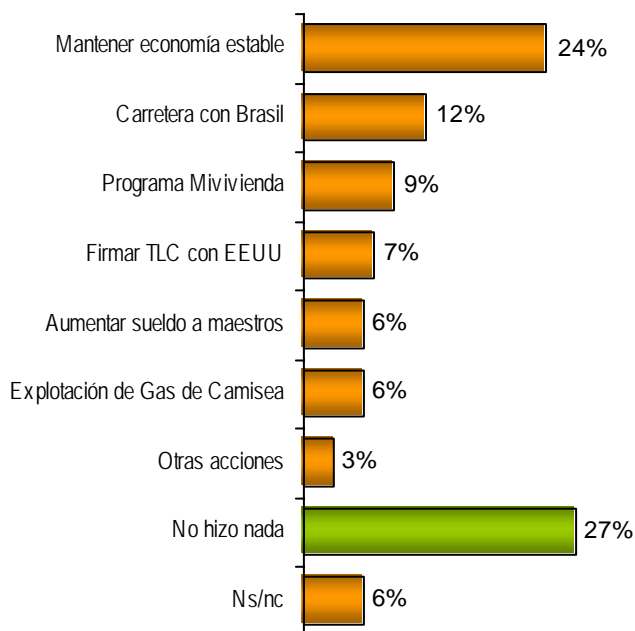
* Índice de popularidad : **Aprueba - Desaprueba**

Total Horizontal : 100%; Total de entrevistas : 1123

EVALUACIÓN DEL GOBIERNO DEL PRESIDENTE ALEJANDRO TOLEDO - Nivel Nacional -

LO MEJOR DEL GOBIERNO

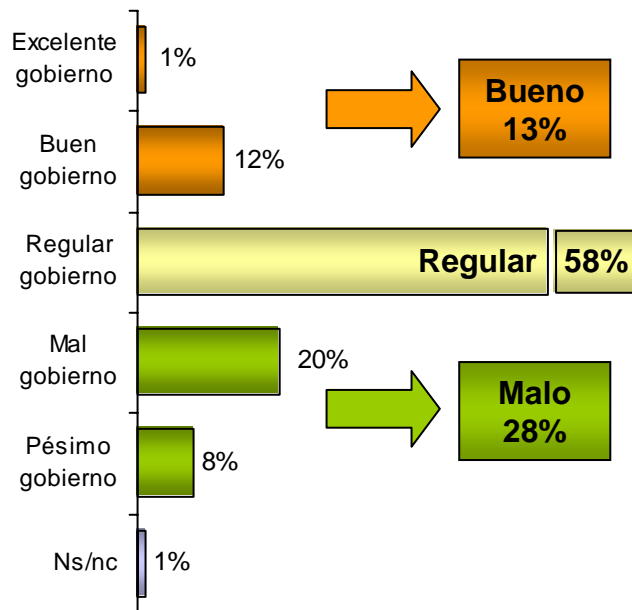
¿Qué es lo mejor que ha hecho Alejandro Toledo durante sus cinco años de gobierno?



Total Vertical : 100%; Total de entrevistas : 1123

BALANCE DEL GOBIERNO

Haciendo un balance de los cinco años de gobierno de Alejandro Toledo, ¿diría que han sido ...?



Total Vertical : 100%; Total de entrevistas : 1123

ACCIONES IMPLEMENTADAS POR EL GOBIERNO - Nivel Nacional -

De las siguientes actividades que se hicieron en el gobierno del Presidente Toledo. ¿Considera Ud. que ... es o ha sido positivo para el país, ha sido negativo o no ha influenciado en nada?

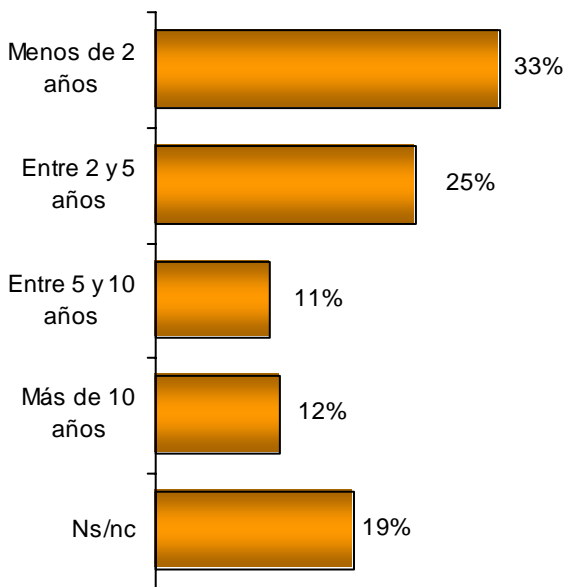
	Positivo	Negativo	No ha influenciado	Ns/nc
... la construcción de la Carretera Interoceánica hacia Brasil	72%	6%	7%	15%
... el Programa Mivivienda	67%	11%	9%	13%
... el aumento de sueldo a los maestros	61%	15%	17%	7%
... la firma del TLC con Estados Unidos	43%	38%	6%	13%

Total Horizontal : 100%; Total de entrevistas : 1123

ACERCA DE OLLANTA HUMALA - Nivel Nacional -

VIDA POLÍTICA DE HUMALA

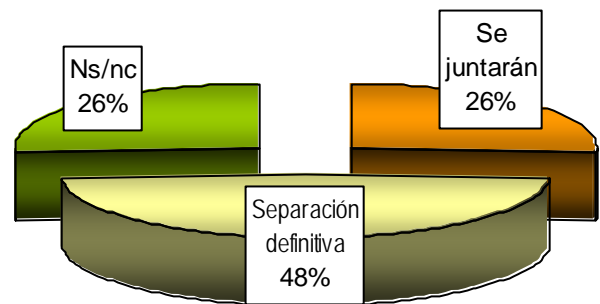
En su opinión, ¿la presencia de Ollanta Humala en la política peruana durará ...?



Total Vertical : 100%; Total de entrevistas : 1123

ALIANZA “PNP – UPP”

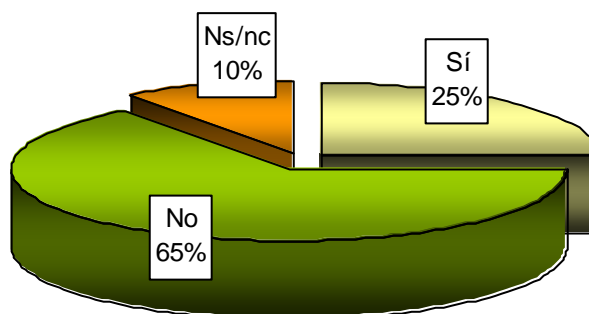
El PNP y UPP irán separados a las elecciones municipales. ¿Cree Ud. que estas agrupaciones se juntarán en el futuro o es una separación definitiva?



Total : 100%; Total de entrevistas : 1123

REPRESENTATIVIDAD DEL NUEVO CONGRESO - Nivel Nacional -

¿Se siente representado por el nuevo Congreso o no?



Total : 100%; Total de entrevistas : 1123



DATUM
INTERNACIONAL



ENCUESTA NACIONAL DE CARA A UN NUEVO GOBIERNO

Evaluación al iniciarse el 2º Gobierno del Dr. Alan García

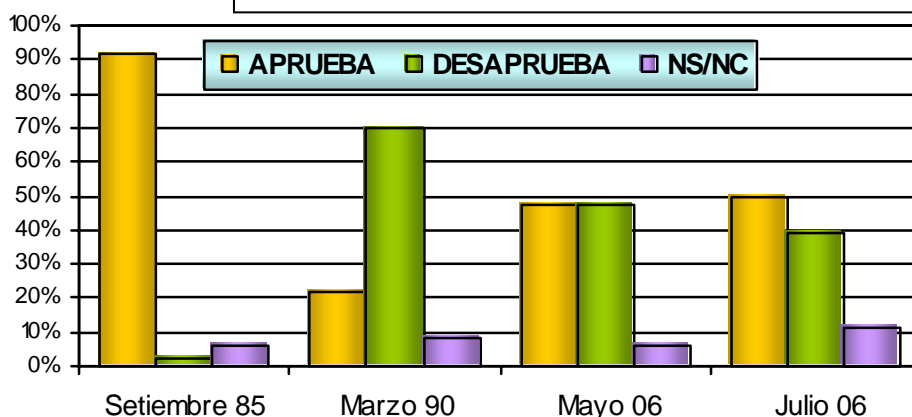
NUEVO GOBIERNO APRISTA: EXPECTATIVA Y ESCEPTICISMO

El segundo gobierno del Presidente Electo, Alan García Pérez, se inicia con expectativa y escepticismo.

Expectativa porque ha elevado su nivel de aprobación respecto a su posición de candidato presidencial. Alcanzando ahora 50% de aprobación a nivel nacional (versus 47% que registró en mayo pasado). Como era de esperarse, Lima y el norte del país esperan su gobierno con mayor optimismo, mientras que en el centro y sur del país encontrará mayor oposición y críticas. Asimismo, los jóvenes y personas de nivel socioeconómico A/B y C muestran cierta confianza en el Presidente García.

Este nuevo gobierno aprista, liderado nuevamente por García Pérez, será en definitiva diferente al anterior. En 1985 empezó como el Presidente con mayor índice de aprobación (92%) probablemente en el mundo y terminó con 22% en una situación muy criticable. Como candidato tuvo altas y bajas; sin embargo terminó su campaña electoral con 47% de aprobación y empieza ahora con el apoyo de la mitad de los peruanos. De hecho, será un gobierno en el que tendrá mayores exigencias desde la opinión pública.

POPULARIDAD DEL PRESIDENTE ELECTO, DR. ALAN GARCÍA PÉREZ
Estudios a Nivel Nacional



- Set. 85** : Primer estudio nacional de su 1º gobierno.
- Mar 90** : Último estudio nacional de su 1º gobierno.
- May 06** : Último estudio de la 2º vuelta electoral.
- Jul 06** : Medición como Presidente Electo.

Escepticismo porque, si bien es cierto casi la tercera parte de los peruanos piensa que hará un mejor gobierno que el anterior, existe un porcentaje mayoritario de la población que tiene poca confianza en que su desempeño como mandatario sea el mejor. En cifras, un 45% de peruanos opina que su gobierno será "regular" y 29% confía que será un "buen" gobierno. De hecho, existe aún duda respecto a si cumplirá los compromisos y promesas hechos durante la campaña.

Por otro lado, sugieren al Presidente Electo que su gabinete ministerial esté conformado por miembros del Partido Aprista en conjunción con profesionales de otros partidos políticos y especialistas independientes (66%). Incluso, la cuarta parte de peruanos (24%) considera que el gabinete debe estar compuesto por profesionales independientes y muy pocos creen que la mejor decisión sería la designación de un gabinete totalmente aprista.

Las propuestas de "municipalizar la educación primaria"; es decir, pasarla a manos de las municipalidades parece ser una idea que no convence a la población. Un 59% manifiesta su desacuerdo con esta propuesta y 25% señalan lo contrario (de acuerdo).

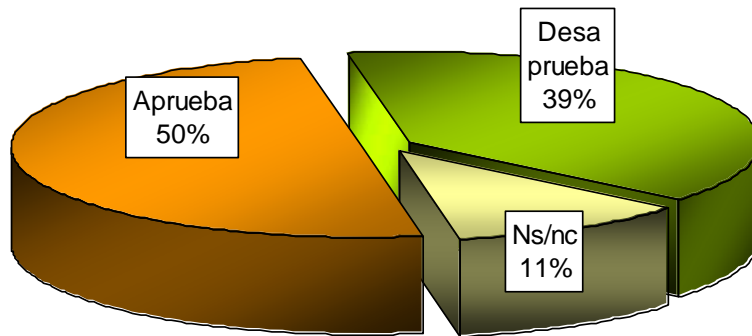
Con respecto a las "bombas" que estaría dejando el gobierno toledista, la gente muestra opiniones encontradas. 39% de peruanos considera que el nuevo gobierno tendrá que asumir los problemas que le dejan, mientras que un 38% manifiesta que lo de las bombas de tiempo son falsedades.

La esperanza en que al finalizar el gobierno de Alan García, allá por el 2011, será mejor que el aún actual y saliente gobierno coincide con la percepción de expectativa y escepticismo comentada al inicio, 36% tiene esperanza que será mejor mientras que un porcentaje mayor (46%) muestra aún sus dudas al respecto.

Finalmente, la mayoría de peruanos reclama que las relaciones diplomáticas con Venezuela vuelvan a su estado normal (59% está de acuerdo con la propuesta de líder aprista de conversar con su ahora homólogo venezolano para mejorar las relaciones entre ambos países), por el contrario un 29% manifestó se desacuerdo con esta iniciativa.

POPULARIDAD DEL DR. ALAN GARCÍA - Nivel Nacional -

¿Aprueba o desaprueba la actuación pública que viene desarrollando el Dr. Alan García como Presidente Electo de la República?



Valoración de la Popularidad : **Regular**

* Índice de popularidad : **+ 11** (Aprueba - Desaprueba)

POPULARIDAD DEL DR. ALAN GARCÍA - Nivel Nacional -

¿Aprueba o desaprueba la actuación pública que viene desarrollando el Dr. Alan García como Presidente Electo de la República?

resultados por regiones geográficas y zonas

	REGIÓN					ZONA	
	LIMA	NOR	CEN	SUR	ORI	URB	RUR
Aprueba	57%	63%	24%	34%	40%	53%	38%
Desaprueba	32%	28%	53%	57%	54%	37%	48%
Ns/nc	11%	9%	23%	9%	6%	10%	14%

Total Horizontal : 100%; Total de entrevistas : 1123

ESPERANZA CON EL NUEVO GOBIERNO DE ALAN GARCÍA - Nivel Nacional -

¿Tiene Ud. mucha esperanza, poca esperanza o ninguna esperanza que con el gobierno de Alan García ...?

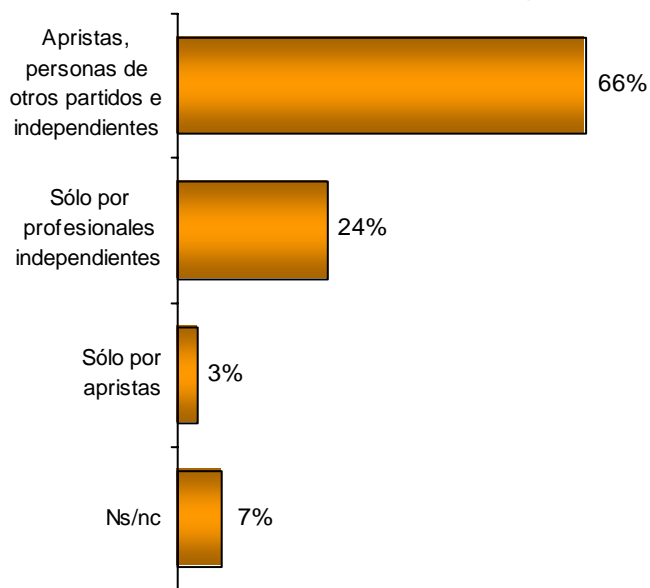
	Esperanza			
	Mucha	Poca	Ninguna	Ns/nc
... se cumplirá con la jornada de las 8 horas de trabajo y el pago de horas extras	42%	35%	14%	9%
... se generen más puestos de trabajo	41%	39%	16%	4%
... se atraiga más inversión extranjera	41%	36%	12%	11%
... llegue el servicio de agua potable a quienes no tienen este servicio	40%	39%	14%	7%
... mejorará el nivel educativo en los colegios públicos	40%	38%	14%	8%
... mejore la situación del sector agrícola	39%	37%	15%	9%
... aumentarán las horas de clase en los colegios	38%	38%	14%	10%
... mejore la situación económica de su hogar	37%	42%	17%	4%
... se respeten los derechos humanos	37%	39%	17%	7%
... se incentive el desarrollo de las micro y pequeñas empresas	36%	38%	12%	14%
... mejore la situación económica del país	35%	46%	15%	4%
... se brindarán mejores servicios de salud	35%	43%	14%	8%
... se reactive la industria nacional	35%	39%	15%	11%
... disminuya la pobreza	34%	38%	24%	4%
... funcionará adecuadamente el Banco Agrario	33%	37%	15%	15%
... se imparta verdadera justicia para todos los peruanos	30%	40%	21%	9%
... disminuya la delincuencia	28%	44%	24%	4%
... se incentive la privatización de empresas públicas	23%	39%	20%	18%

Total Horizontal : 100%; Total de entrevistas : 1123

ACERCA DEL PRÓXIMO GOBIERNO DE ALAN GARCÍA - Nivel Nacional -

GABINETE MINISTERIAL

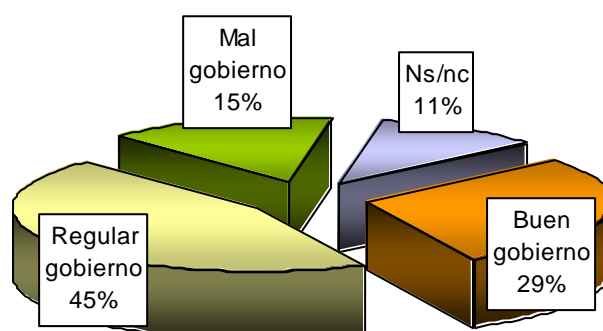
En su opinión, ¿el gabinete ministerial del Dr. Alan García debería estar conformado por ...?



Total Vertical : 100%; Total de entrevistas : 1123

PRÓXIMO GOBIERNO

¿Cree Ud. que Alan García hará un buen gobierno, regular gobierno o mal gobierno?

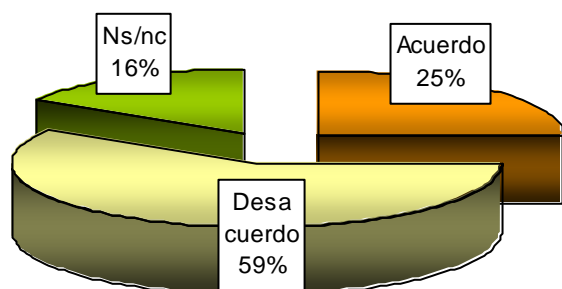


Total : 100%; Total de entrevistas : 1123

REPRESENTATIVIDAD DEL NUEVO CONGRESO - Nivel Nacional -

MUNICIPALIZAR LA EDUCACIÓN

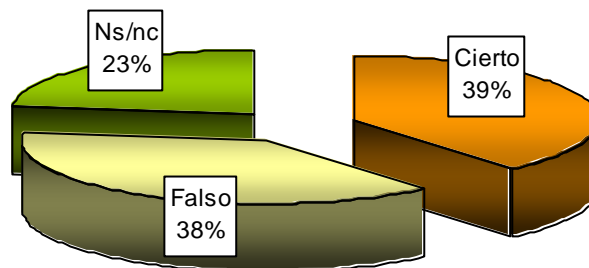
¿Está de acuerdo o en desacuerdo con la propuesta de Alan García para que la educación primaria pase a manos de las municipalidades?



Total : 100%; Total de entrevistas : 1123

BOMBAS TOLEDISTAS

Algunos dirigentes apristas dicen que el gobierno de Toledo les está dejando algunas "bombas". ¿Cree Ud. que es cierto o es falso?

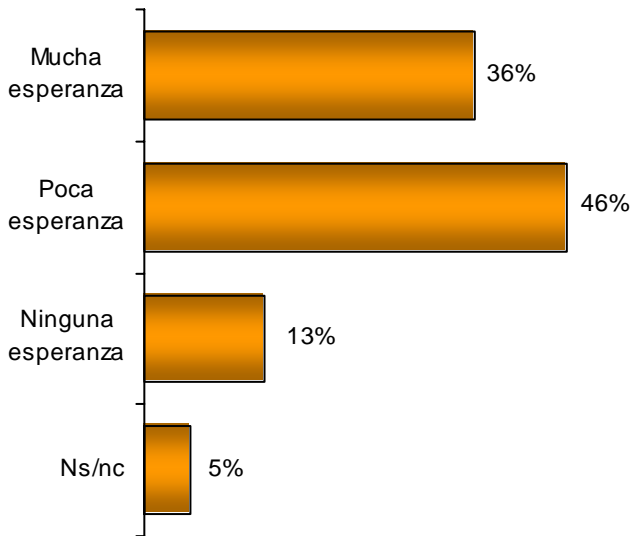


Total : 100%; Total de entrevistas : 1123

**ACERCA DEL PRÓXIMO GOBIERNO DE ALAN GARCÍA
- Nivel Nacional -**

ESPERANZA EN ALAN GARCÍA

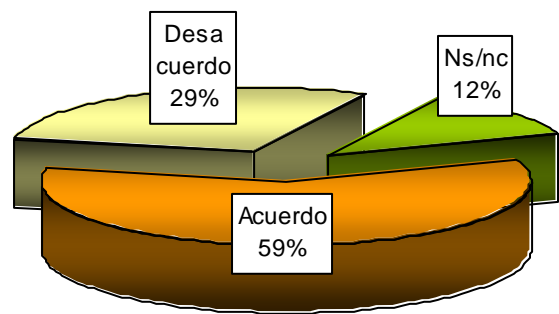
¿Tiene Ud. mucha, poca o ninguna esperanza que el Perú estará mejor que ahora cuando finalice el gobierno del Presidente Alan García?



Total Vertical : 100%; Total de entrevistas : 1123

RELACIONES CON VENEZUELA

Alan García ha dicho que conversaría con Hugo Chávez para mejorar las relaciones con Venezuela.
¿Está de acuerdo o en desacuerdo con esta iniciativa de Alan García?



Total : 100%; Total de entrevistas : 1123